



ALCALDÍA MAYOR
DE BOGOTÁ D.C.

Cultura Ciudadana frente a la crisis del Coronavirus

Tracking seguimiento

Secretaría de Cultura, Recreación y Deporte
Subsecretaría de Cultura Ciudadana y Gestión del Conocimiento
Dirección Observatorio y Gestión del Conocimiento Cultural

Bogotá D.C., Julio 31 de 2021



Ficha técnica

RECOLECCIÓN DE LA INFORMACIÓN:	Infométrika SAS
UNIVERSO EN ESTUDIO:	Mujeres y hombres mayores de 18 años, residentes en viviendas urbanas de todos los niveles socioeconómicos en Bogotá.
DISEÑO DE MUESTREO:	<p>La estrategia de diseño de muestra empleada corresponde a un muestreo probabilístico por subredes y con selección aleatoria simple sin reemplazo al interior de cada localidad que conforman las subredes.</p> <p>Cada unidad (registro telefónico por localidad) de la población objetivo tiene una probabilidad de selección conocida y superior a cero. Este muestreo permite establecer anticipadamente la precisión deseada en los resultados principales, y calcular la precisión observada en todos los resultados obtenidos.</p> <p>La distribución de la muestra al interior de las localidades se realiza mediante afijación proporcional al tamaño de la localidad.</p> <p>Para la selección aleatoria de la muestra se implementa el algoritmo coordinado negativo.</p>
TAMAÑO DE MUESTRA:	822 encuestas
MARGEN DE ERROR Y NIVEL DE CONFIANZA:	Margen de error de muestreo de 3,42% y 95% de confianza
TEMAS A LOS QUE SE REFIERE:	Monitoreo de percepciones, creencias, opiniones y actitudes ciudadanas sobre el escenario social y cultural derivado de las acciones y estrategias definidas por parte de la Administración Distrital, ante el COVID 19
PREGUNTAS QUE SE FORMULARON:	38 preguntas
PERIODO TRABAJO DE CAMPO:	Entre el 29 y el 31 de julio del 2021
TECNICA DE RECOLECCIÓN:	Encuesta telefónica en hogares

Nota: Este informe atiende los lineamientos de la norma ISO 20252:2012

Nota para el lector:

La dirección de investigación y diseño de formularios ha sido liderado por la Secretaría de Cultura, Recreación y Deporte, en cabeza de la Dirección Observatorio y Gestión del Conocimiento Cultural- DOGCC.

Los operativos de campo han contado con el apoyo de la Secretaría General, Secretaría de Seguridad, Secretaría de Planeación y Secretaría de la Mujer, Empresa de Teléfonos de Bogotá - ETB y Open Society.

El levantamiento de la información telefónica se ha realizado por parte de la ETB y Línea 195, así como por DATEXCO y Centro Nacional de Consultoría – CNC, Brandstrat e Infométrika

Nota metodológica:

- 1) Dado que el diseño muestral está pensado para Bogotá y desagregaciones como grupos de localidades, si se desea obtener resultados para niveles de desagregación más bajos no planeados ni publicados en este documento, tenga en cuenta que los tamaños de muestra pueden ser insuficientes para obtener resultados útiles con errores aceptables. Las desagregaciones realizadas (estrato, subred, localidad u otros) solo se muestran en esta presentación si tienen datos relevantes, que complementen o permitan ilustrar situaciones de relevancia en el seguimiento.
- 2) En algunos casos, se mantienen datos y gráficas de una sola aplicación, que por su valor informativo vale la pena mantenerla.
- 3) En algunos casos la información de Ns/Nr es suprimida de las gráficas que se presentan.
- 4) Las preguntas de verificación que se encuentran en esta presentación, fueron aplicadas en una encuesta adicional por lo que se incluyen en diapositivas diferentes y en la base de datos asociada se entregan en hojas aparte.

Seguimiento COVID-19

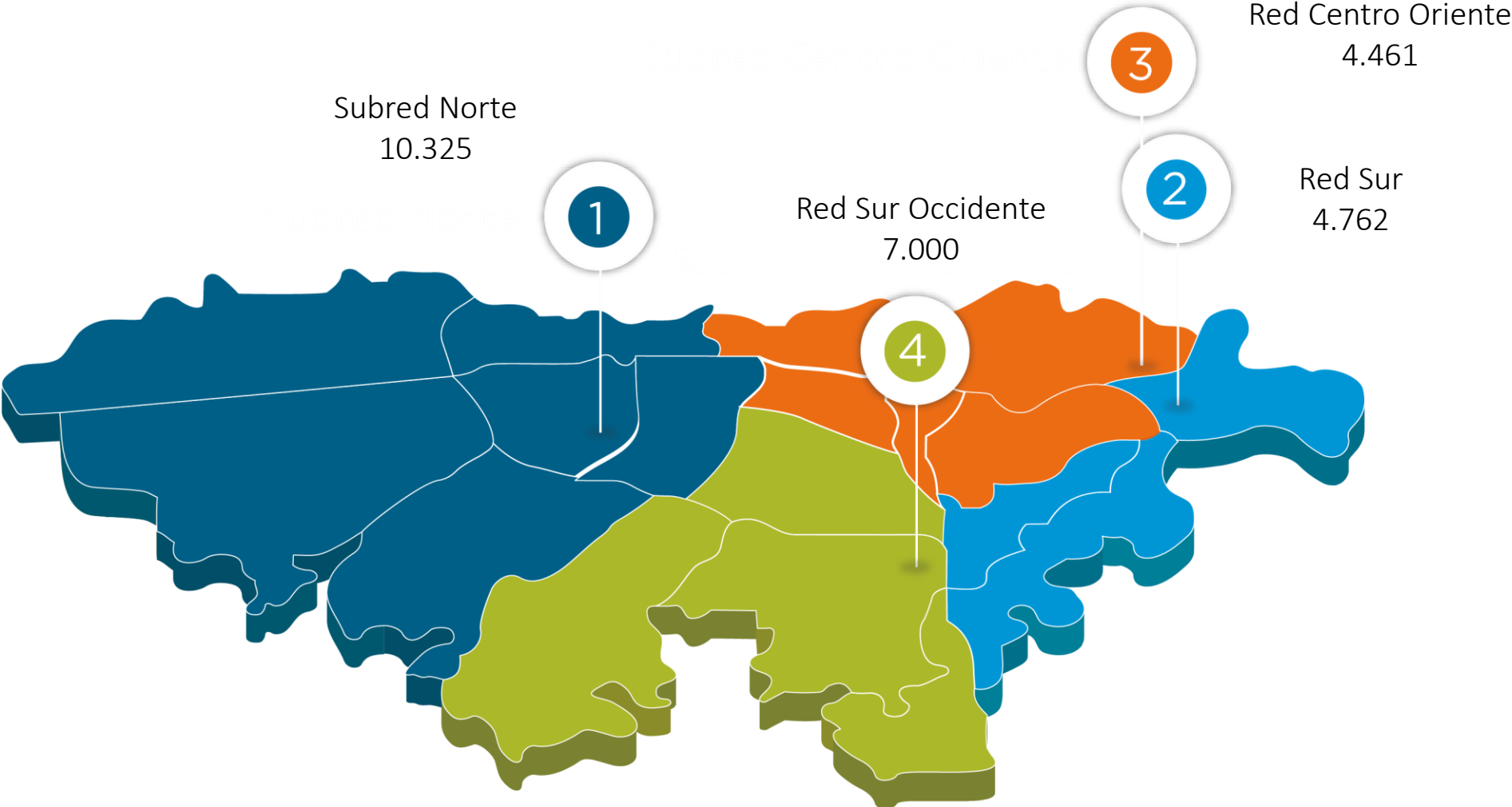


Marzo	Marzo	Marzo - Agosto	Agosto - Diciembre	Enero - Abril
Pre-simulacro vital	Simulacro vital	Aislamiento preventivo obligatorio	Aislamiento selectivo con distanciamiento individual responsable	Aislamiento selectivo con distanciamiento individual responsable
Marzo 12 Marzo 16	Marzo 20 Marzo 21 Marzo 23 Marzo 29	Abril 3 Junio 3 Abril 6 Junio 20 Abril 10 Junio 30 Abril 15 Julio 3 Abril 18 Agosto 5 Abril 23 Agosto 21 Mayo 10 Mayo 20	Septiembre 15 Octubre 19 Octubre 29 Noviembre 20 Diciembre 9 Diciembre 21	Enero 10 Julio 30 Enero 18 Febrero 14 Marzo 9 Marzo 18 Marzo 23 Abril 10 Abril 20 Julio 3

2020

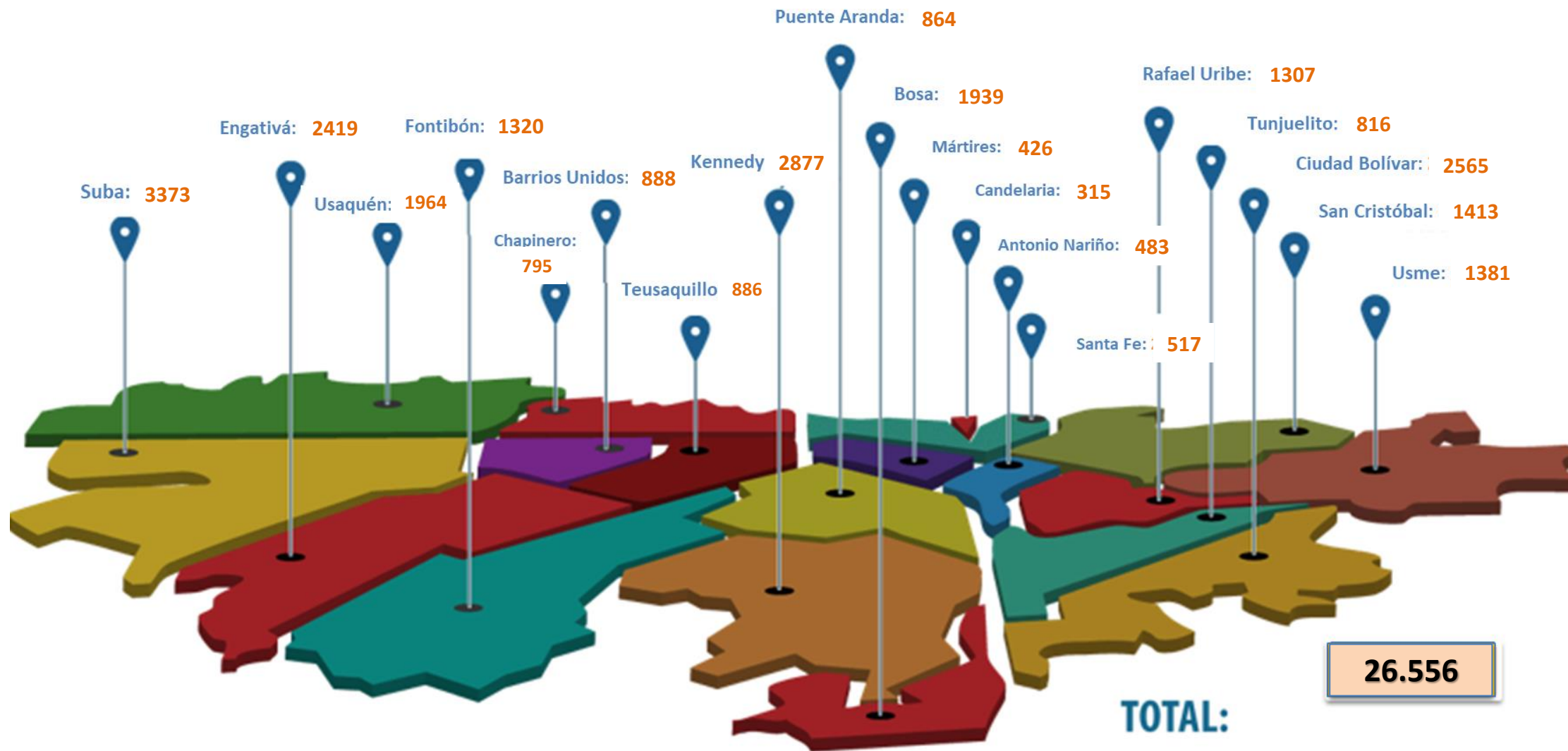
2021

Distribución histórica de la muestra por Subred



Fuente de los datos: DOGCC
Periodo: Marzo 2020 a corte 31 de Julio de 2021. Datos sujetos a variación por actualización

Encuestas aplicadas por localidad - Histórico



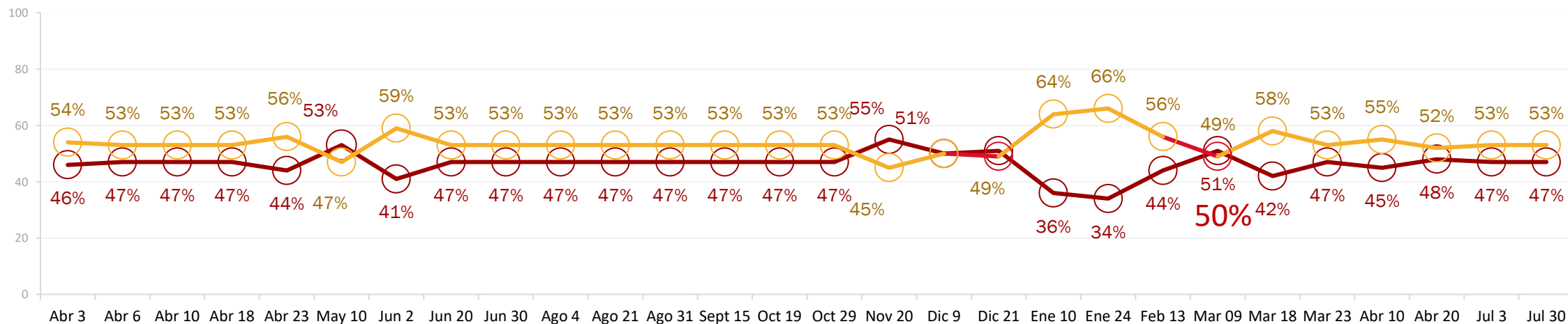

Mapa tomado de: <https://www.freepng.es/png-ahz08t/>

Fuente de los datos: DOGCC
Periodo: Marzo 2020 a corte 31 de Julio de 2021. Datos sujetos a variación por actualización



Distribución histórica sociodemográfica

Sexo



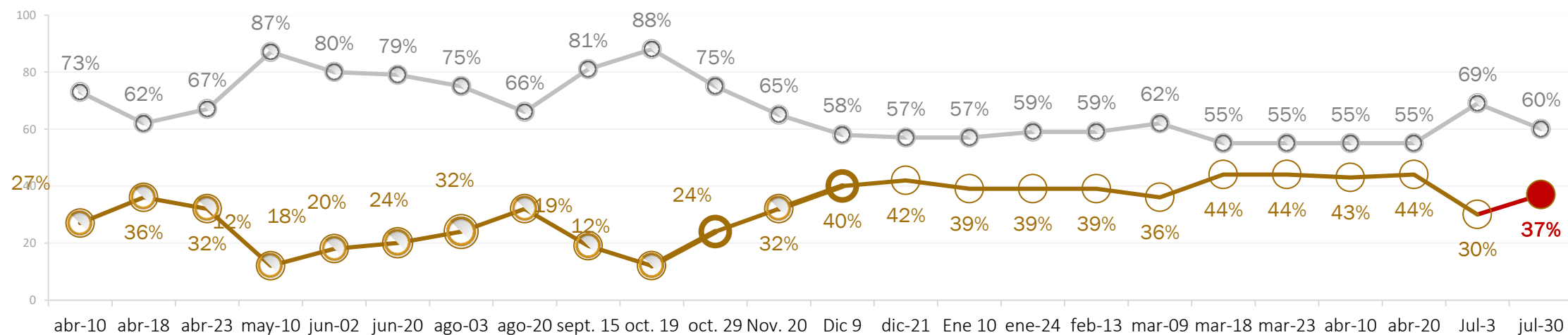
Base:

601	200	205	210	612	694	421	266	142	408	405	203	1.008	505	999	501	1000	512	1056	4013	1197	800	1008	753	1015	753	761	822
-----	-----	-----	-----	-----	-----	-----	-----	-----	-----	-----	-----	-------	-----	-----	-----	------	-----	------	------	------	-----	------	-----	------	-----	-----	-----

Tracking Coronavirus

En general, diría usted ¿se puede confiar en la gente?

—●— Respondieron Sí
—●— Respondieron No



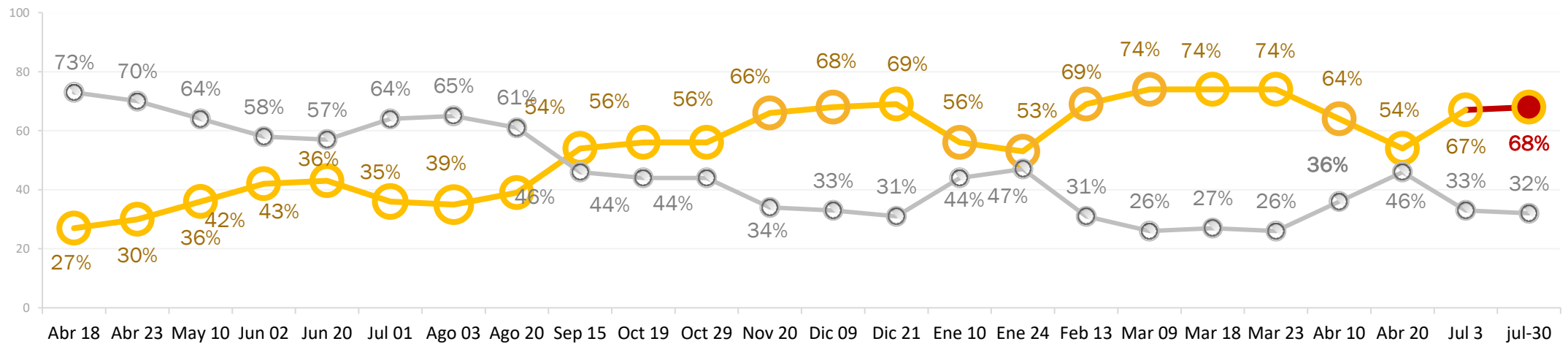
Ns/Nr

Base:

-	2%	1%	1%	2%	1%	1%	2%	-	-	1%	3%	2%	1%	4%	2%	2%	2%	2%	1%	2%	2%	1,2%	4%
205	210	612	694	421	266	408	405	1,008	505	999	501	1.000	512	1056	4013	1197	800	1008	753	1015	753	761	822

¿Usted salió de la casa ayer?

—○— Respondieron Sí
—○— Respondieron No



Base:

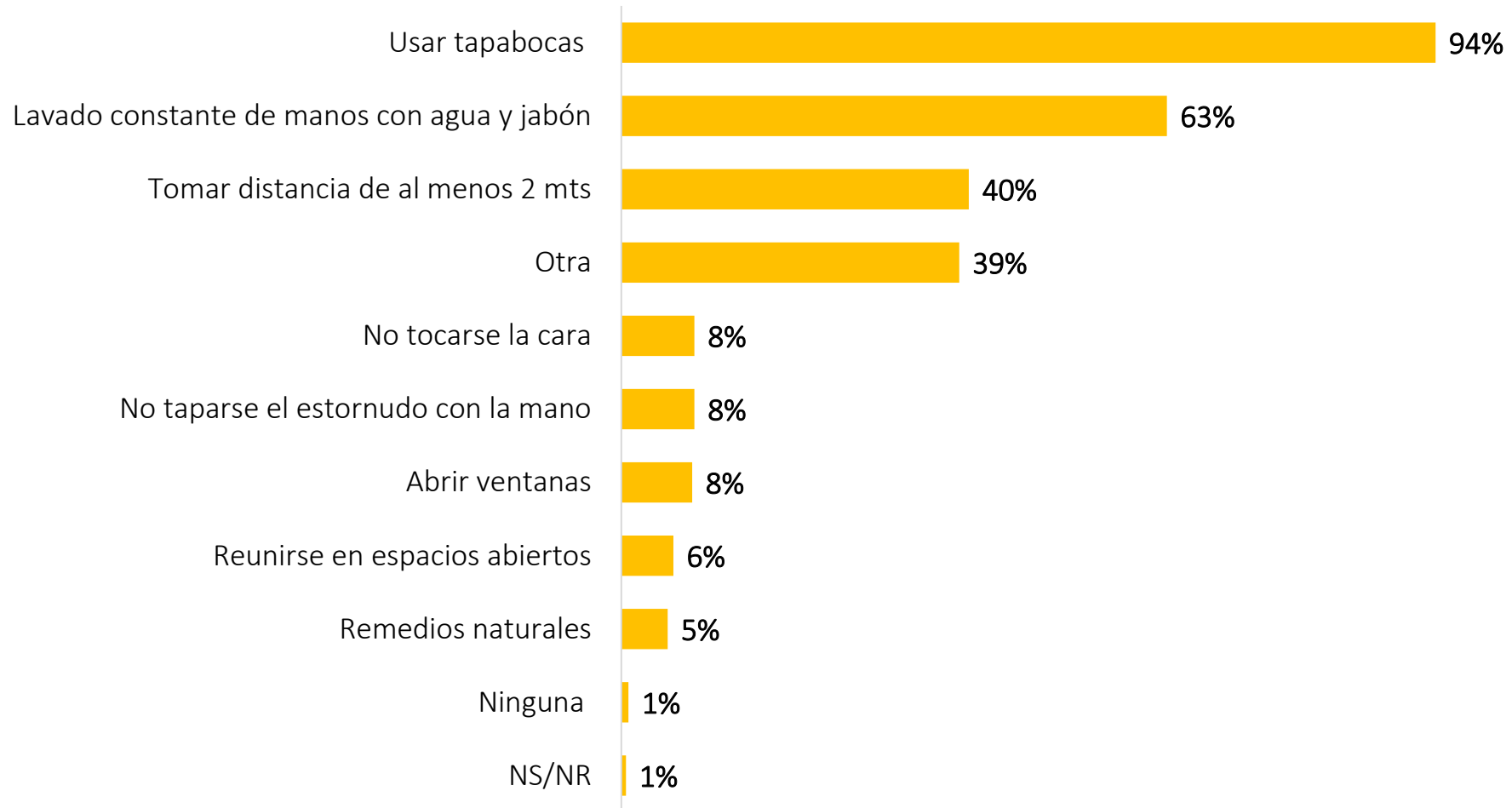
210	612	694	421	266	142	408	405	408	505	999	501	1.000	512	1056	4013	1197	800	1008	753	1015	753	761	822
-----	-----	-----	-----	-----	-----	-----	-----	-----	-----	-----	-----	-------	-----	------	------	------	-----	------	-----	------	-----	-----	-----



¿Por qué tuvo que salir ayer principalmente?

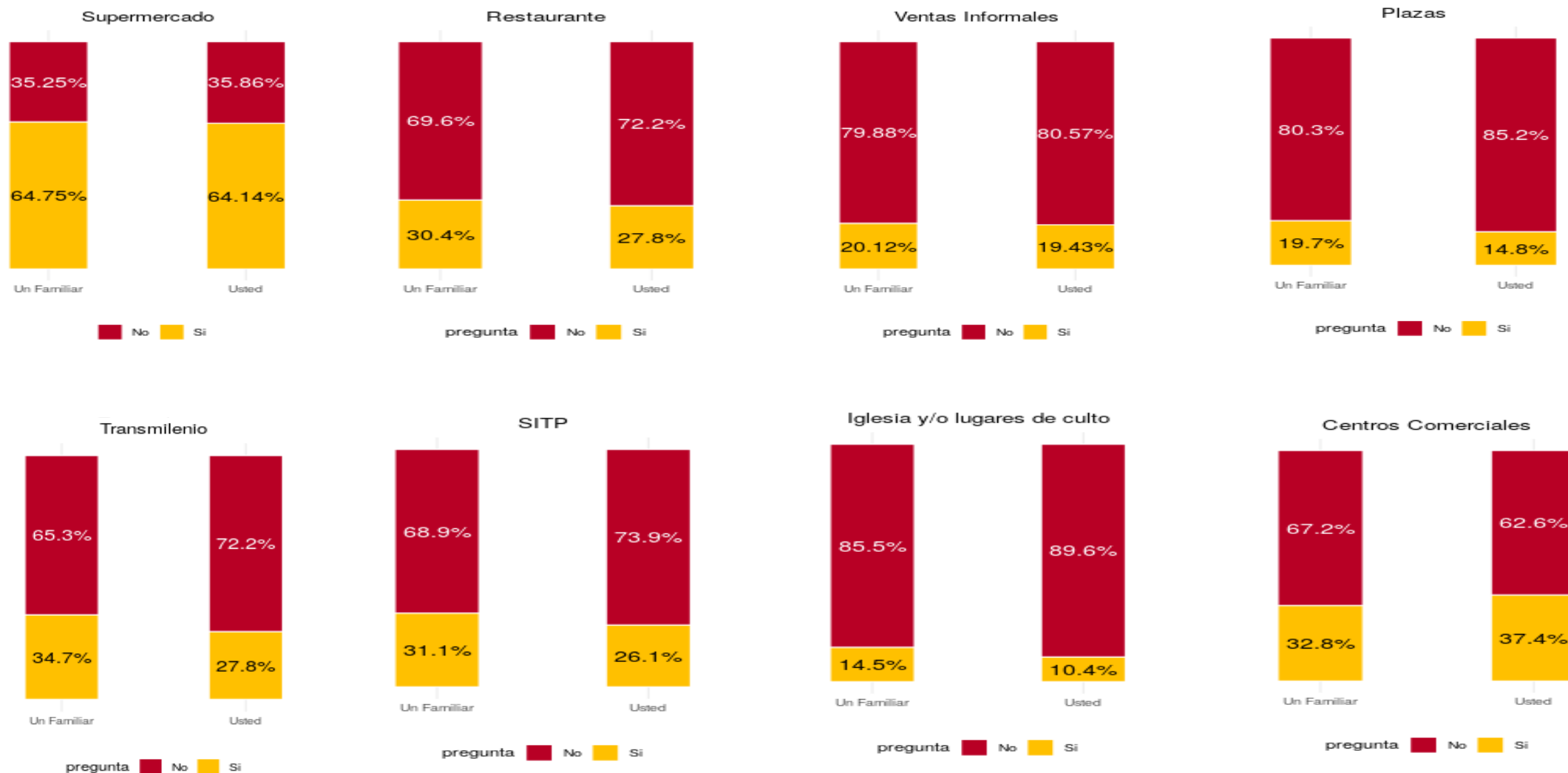
-	2020-09-15	2020-10-19	2020-10-29	2020-11-20	2020-12-09	2020-12-21	2021-01-10	2021-01-24	2021-02-13	2021-03-09	2021-03-18	2021-03-23	2021-04-10	2021-04-20	2021-07-03	2021-08-01
1 Trabajo	37.0%	29.0%	39.0%	59.0%	51.0%	59.0%	42.0%	43.0%	49.0%	50.0%	51.0%	57.0%	49.0%	49.0%	54.0%	47.0%
2 Comprar alimentos o víveres	29.0%	30.0%	28.0%	24.0%	23.0%	21.0%	34.0%	31.0%	22.0%	19.0%	24.0%	22.0%	20.0%	34.0%	19.0%	20.0%
3 Razones de salud	5.0%	6.0%	8.0%	3.0%	5.0%	6.0%	8.0%	8.0%	6.0%	4.0%	3.0%	3.0%	8.0%	7.0%	6.0%	10.0%
4 otro	--	--	--	--	--	--	--	--	--	--	--	--	--	--	--	6.0%
5 Diligencias bancarias	4.0%	2.0%	8.0%	3.0%	4.0%	3.0%	5.0%	4.0%	2.0%	9.0%	1.0%	2.0%	4.0%	3.0%	5.0%	4.0%
6 Socializar, encontrarse con amigos, vecinos	1.0%	6.0%	5.0%	3.0%	5.0%	2.0%	3.0%	3.0%	6.0%	4.0%	13.0%	7.0%	4.0%	2.0%	4.0%	4.0%
7 Sacar una mascota	5.0%	5.0%	5.0%	2.0%	2.0%	3.0%	4.0%	5.0%	3.0%	6.0%	4.0%	2.0%	3.0%	3.0%	4.0%	3.0%
8 Hacer ejercicio	2.0%	3.0%	2.0%	--	--	--	1.0%	--	--	--	--	--	--	--	1.0%	2.0%
9 Tomar clase, cursos o capacitaciones	1.0%	1.0%	2.0%	--	1.0%	--	--	1.0%	3.0%	3.0%	1.0%	2.0%	4.0%	1.0%	0.0%	2.0%
10 Diligencias personales	15.0%	18.0%	3.0%	--	3.0%	4.0%	3.0%	--	4.0%	3.0%	2.0%	2.0%	2.0%	1.0%	1.0%	1.0%
11 NS/NR	--	--	--	--	--	--	--	--	--	--	--	--	--	--	--	0.0%

¿Cuáles medidas de autocuidado tomó la última vez que salió para mitigar el riesgo de contagio del coronavirus?



Base: 822

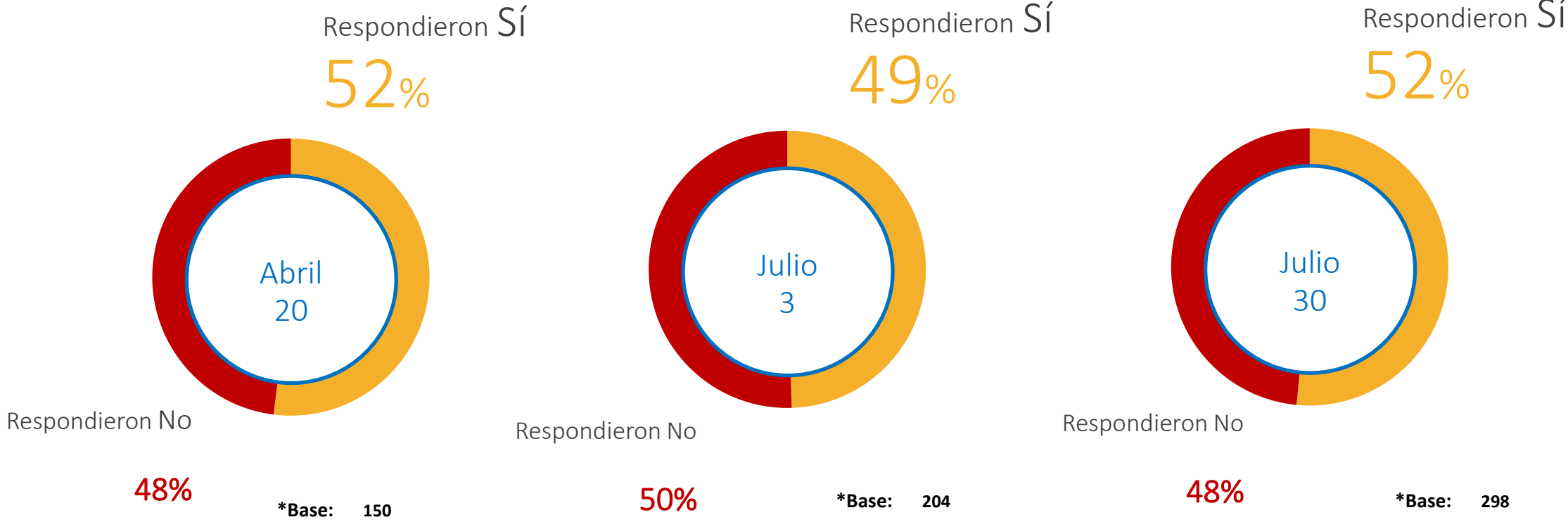
En los últimos 7 días, ¿usted o alguno de los miembros de su familia acudió a cualquiera de los siguientes lugares:



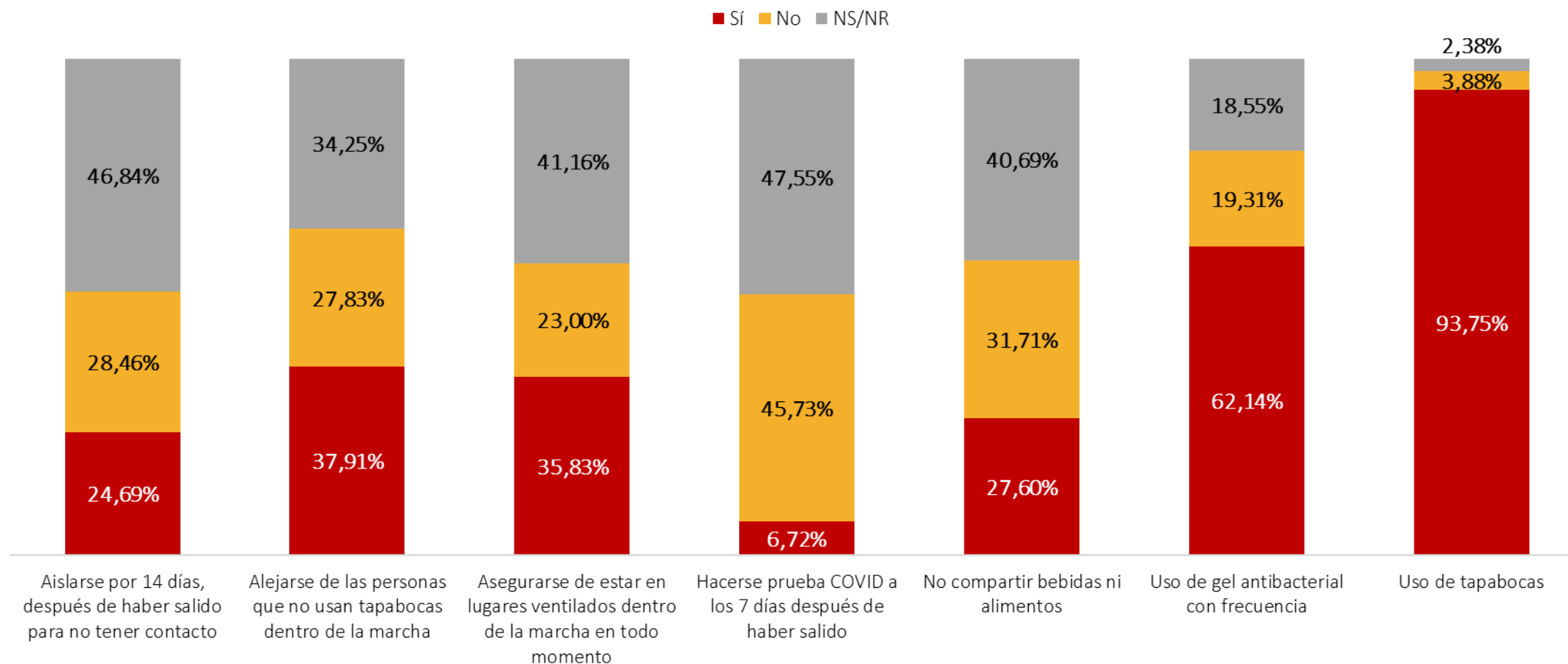
En los últimos 7 días, ¿usted o alguno de los miembros de su familia acudió a cualquiera de los siguientes lugares:



¿Usted consumió algún alimento o bebida durante el tiempo que permaneció en el centro comercial?

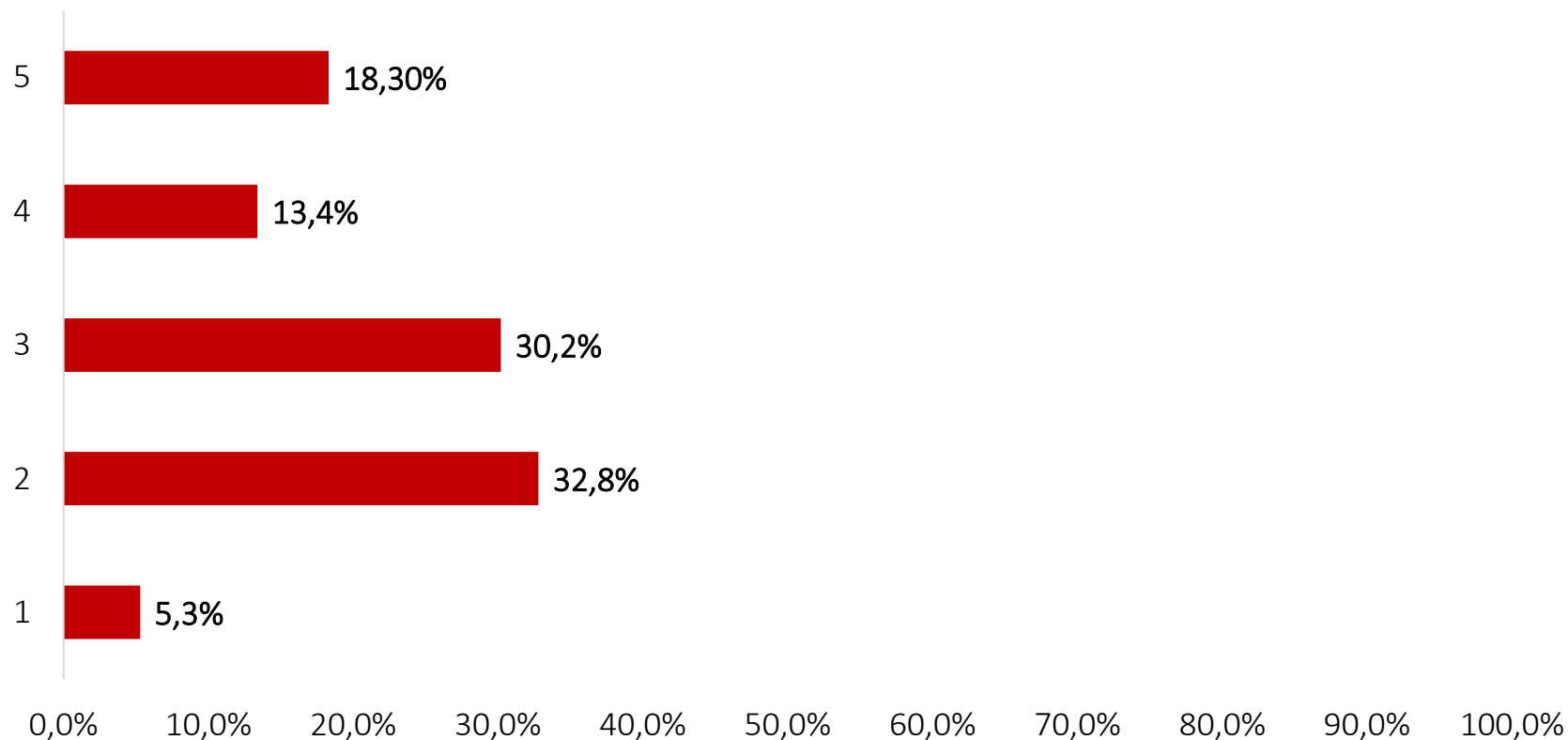


¿Cuáles medidas de cuidado ha tomado cuando ha salido a marchas, para evitar el contagio por COVID?



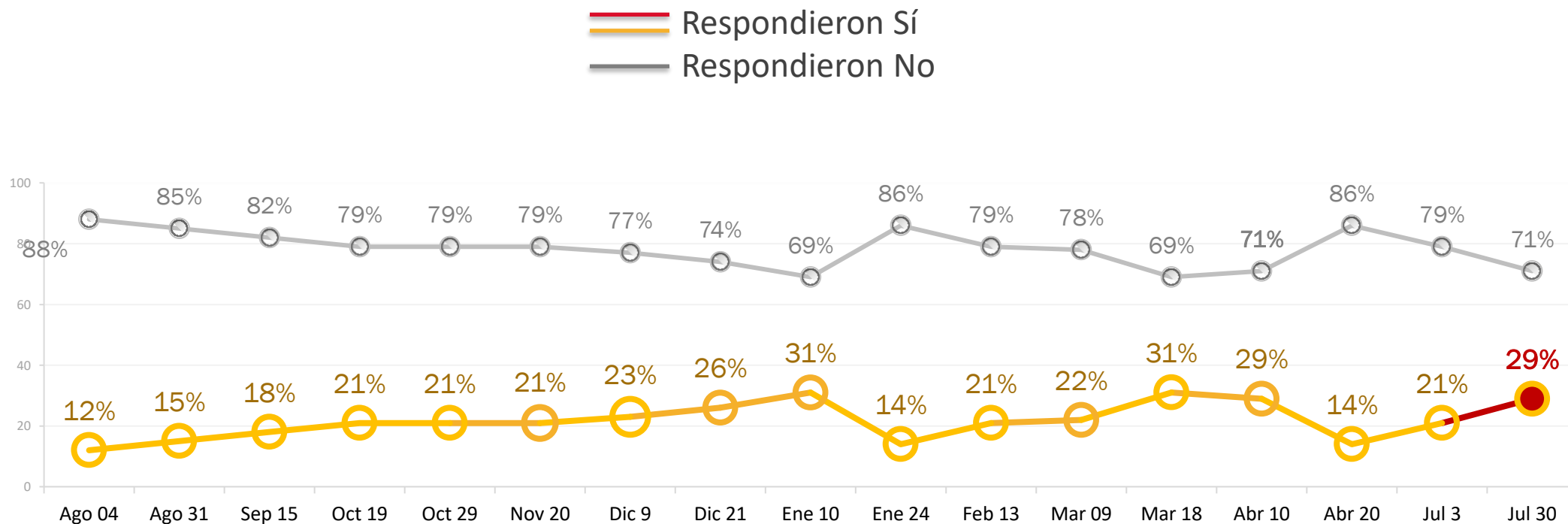
n=24

Califique de 1 a 5, donde 1 es nada y 5 es mucho, ¿Qué tan probable es que usted se contagie durante una marcha o manifestación?



n=24

En los últimos 15 días ¿usted ha sido invitado a alguna reunión social fuera de su casa?



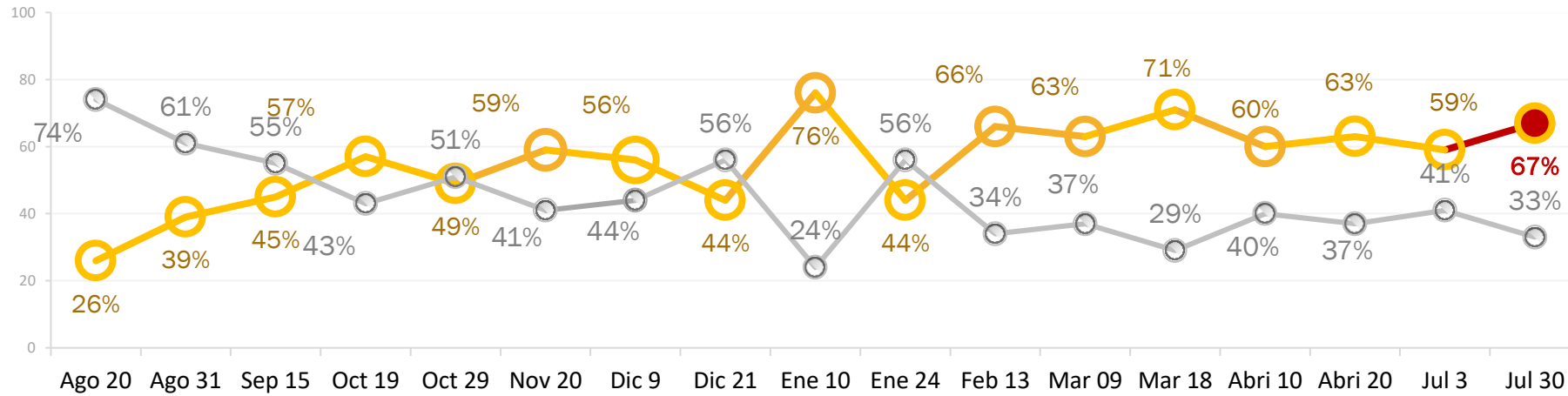
Ns/Nr

Base:

-	-	-	-	-	-	-	-	-	-	-	-	-	-	-	-	-
408	203	1.008	505	999	501	1.000	512	1056	4013	1197	800	1008	1015	753	761	822

¿Usted asistió?

— Respondieron Sí
— Respondieron No



Ns/Nr

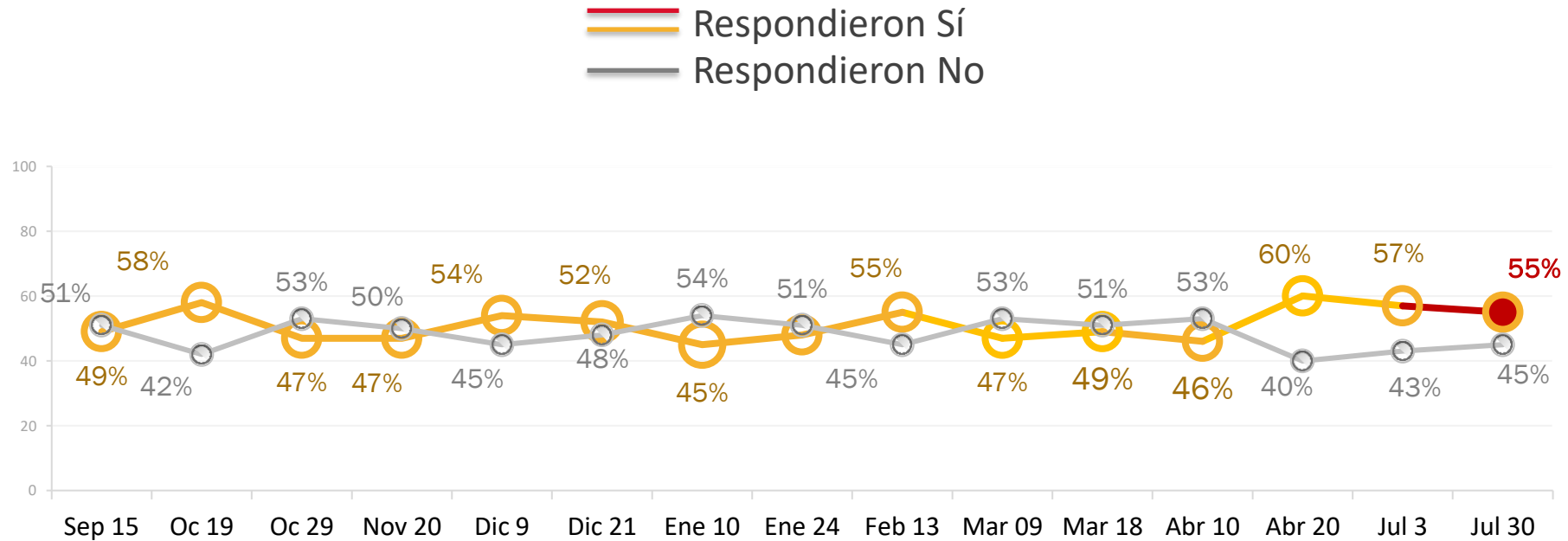
*Base:

-	-	-	-	-	-	-	-	-	-	-	-	-	-	-	-
43	30	154	102	209	85	234	128	381	565	234	178	295	274	119	138

*Encuestados que han sido invitados a reuniones sociales fuera de casa

Las personas en estos lugares:

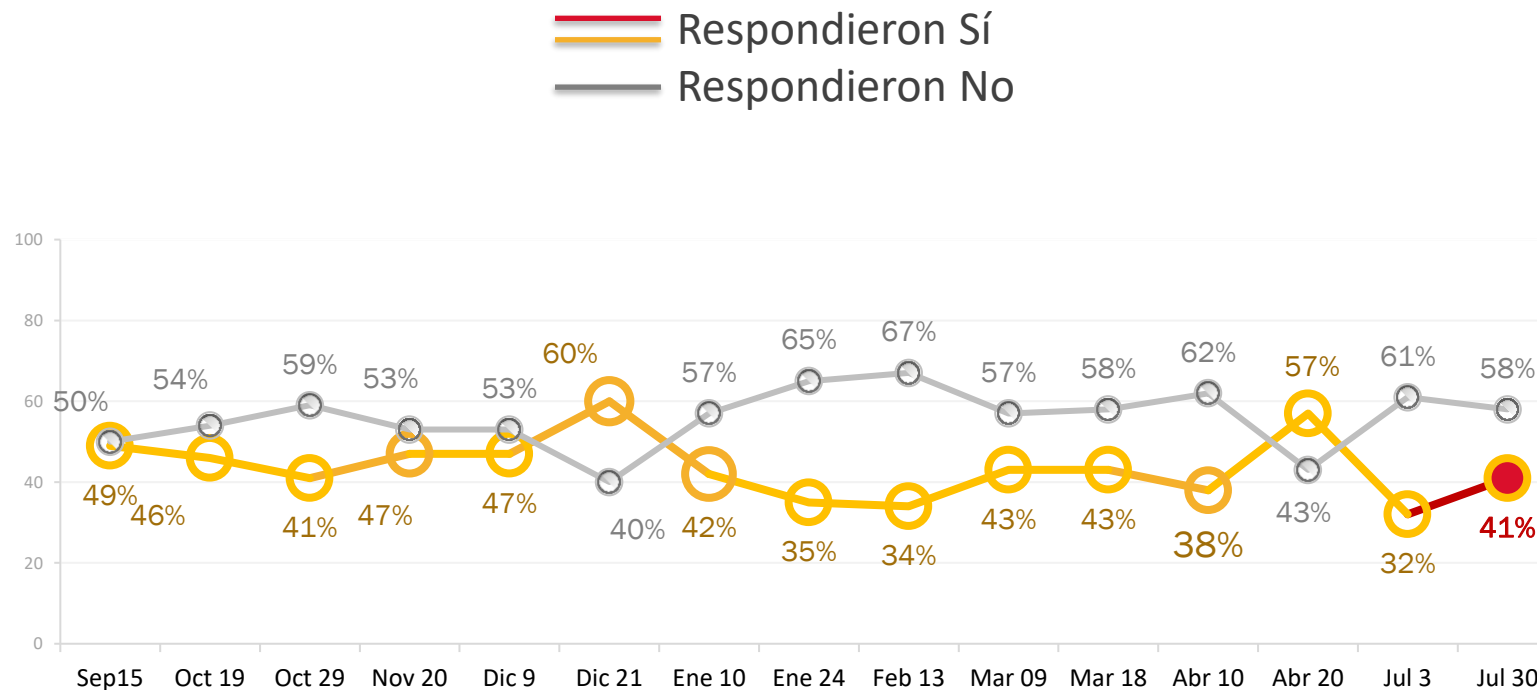
a. Usaban el tapabocas todo el tiempo de manera adecuada (cubriendo nariz y boca)



Ns/Nr	-	-	-	2%	1%	-	1%	1%	-	-	-	1%	-	-	-
*Base:	70	56	102	55	130	56	285	245	139	111	205	172	67	83	156

*Encuestados que han sido invitados a reuniones sociales fuera de casa y han asistido

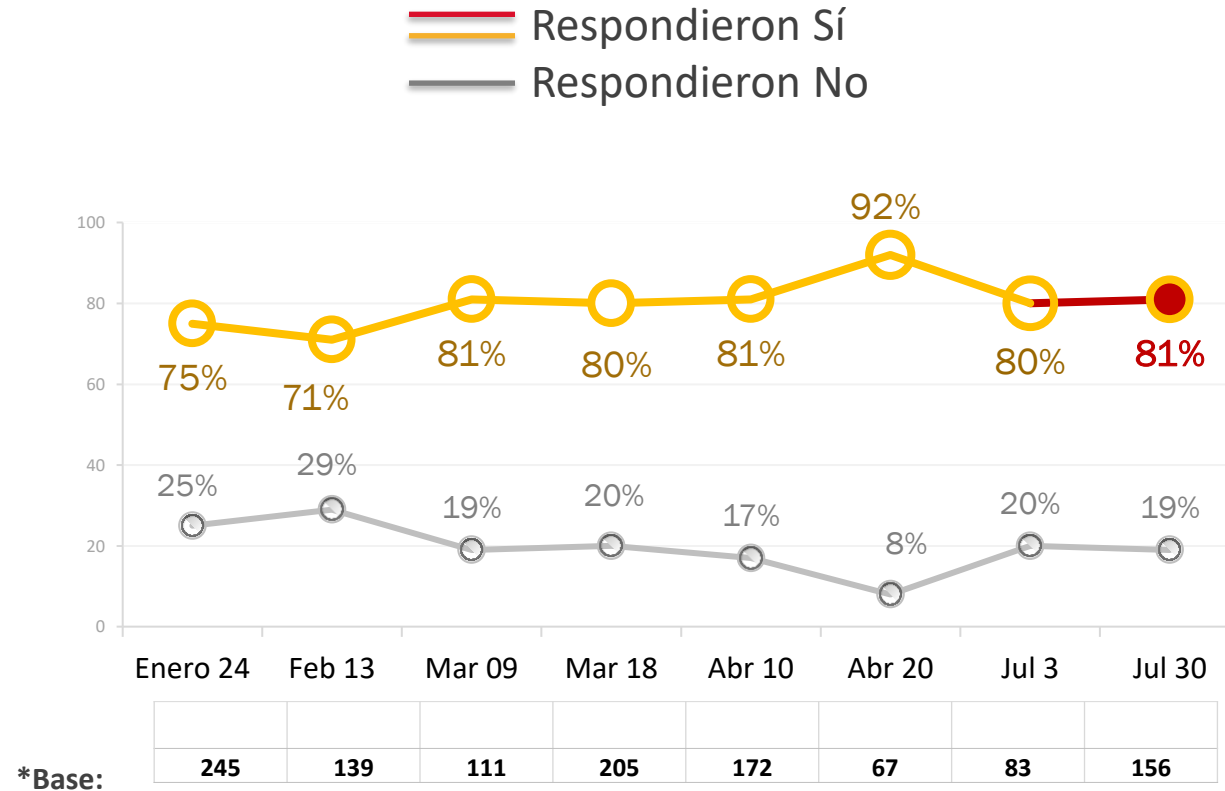
Las personas en estos lugares: b. Las personas mantenían una distancia prudente de 2 mts



Ns/Nr	-	-	-	-	1%	-	1%	-	-	-	-	1%	-		
*Base:	70	56	102	55	130	56	285	245	139	111	205	172	67	83	156

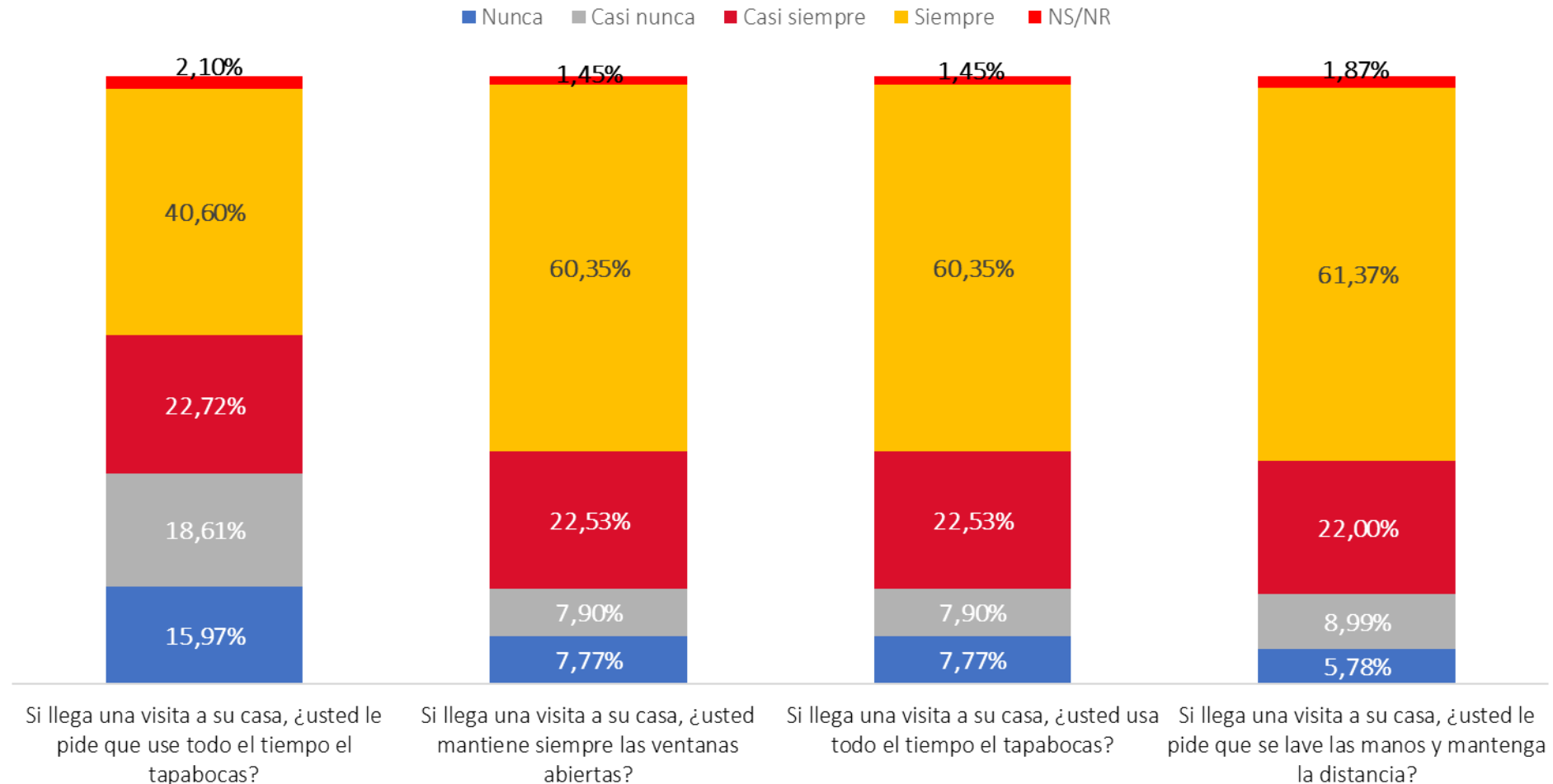
*Encuestados que han sido invitados a reuniones sociales fuera de casa y han asistido

Las personas en estos lugares: c. Se ubicaron en lugares abiertos o con buena ventilación

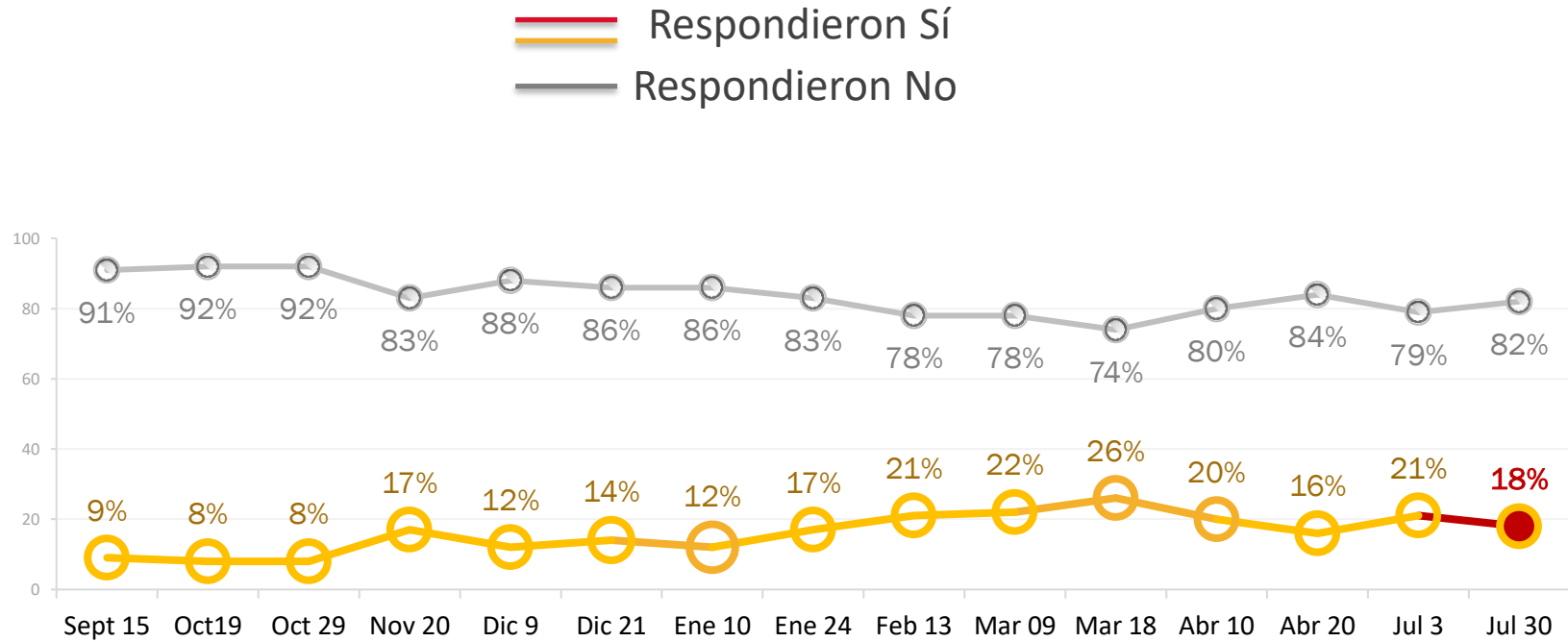


*Encuestados que han sido invitados a reuniones sociales fuera de casa y han asistido

Pensando en la situación actual, dígame por favor en una escala de 1 a 4, en donde 1 es nunca, 2 Casi Nunca, 3 Casi Siempre y 4 Siempre:



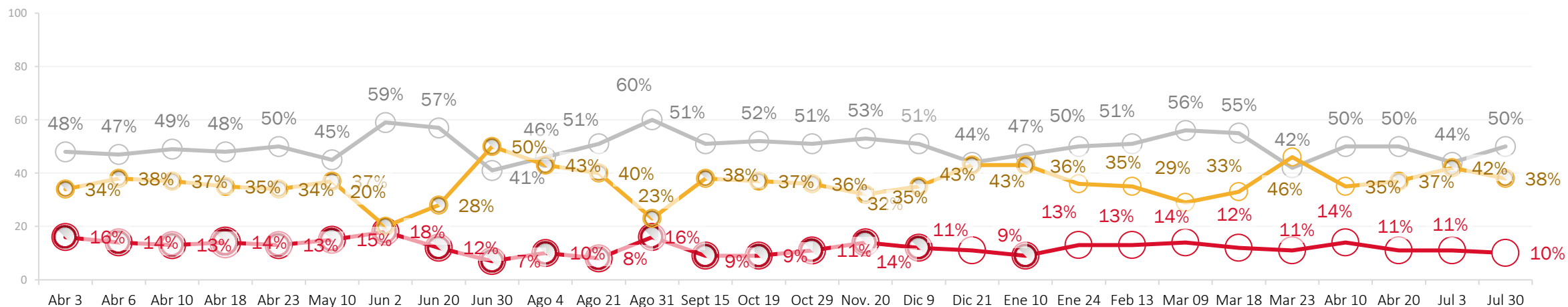
¿Usted consume habitualmente productos en la calle? (tinto, empanadas, cigarrillos, dulces, etc)



Ns/Nr	-	-	-	-	-	2%	-	-	-	-	-	-	-	-	
Base: Total Encuestados	1.008	505	999	501	1.000	512	1056	4013	1197	800	1008	1015	753	761	822

¿Qué tan probable cree usted que se contagie de Coronavirus?

— Nada Probable
— Poco Probable
— Muy Probable

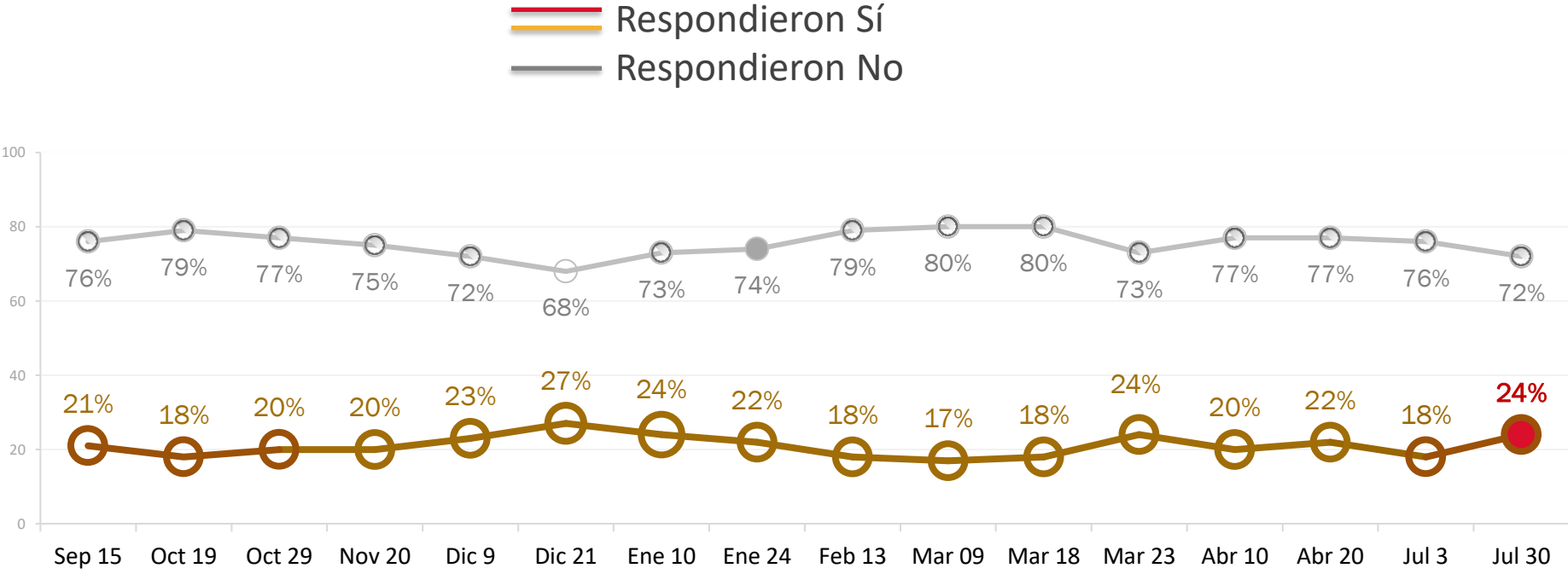


Ns/Nr

Base:

2%	1%	1%	3%	3%	3%	3%	3%	2%	1%	1%	1%	2%	2%	2%	1%	3%	2%	2%	1%	1%	1%	1%	1%	2%	3%	3%	
601	200	205	210	612	694	421	266	142	408	405	203	1,008	505	999	501	1.000	512	1056	4013	1197	800	1008	753	1015	753	761	822

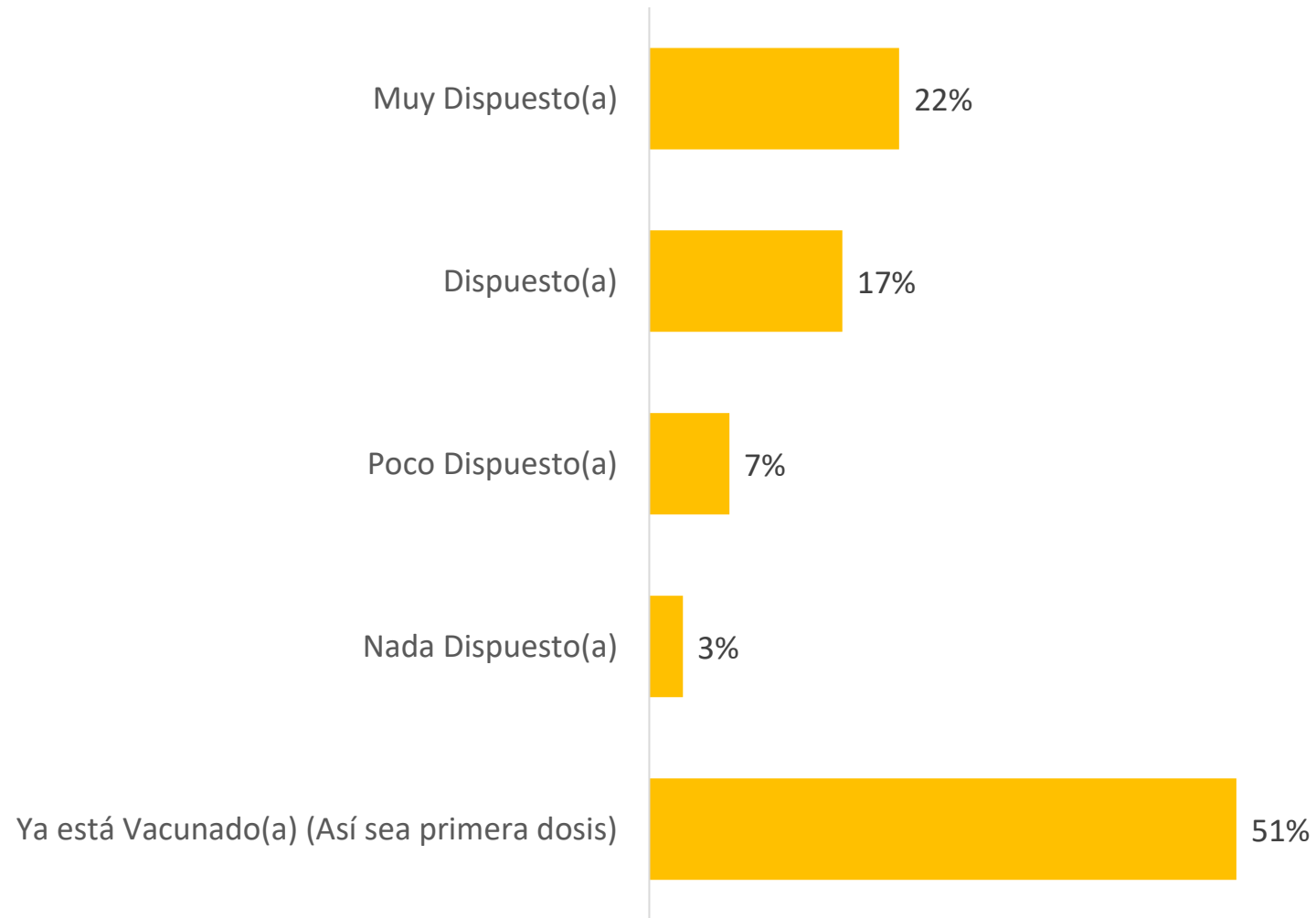
¿Usted cree que podría estar contagiado de coronavirus y no tener síntomas?



Ns/Nr	3%	3%	3%	5%	5%	5%	3%	4%	3%	3%	2%	3%	3%	2%	6%	4%
Base: Total Encuestados	1.008	505	999	501	1.000	512	1056	4013	1197	800	1008	753	1015	753	761	822



¿Qué tan dispuesto(a) está usted a aplicarse la vacuna?

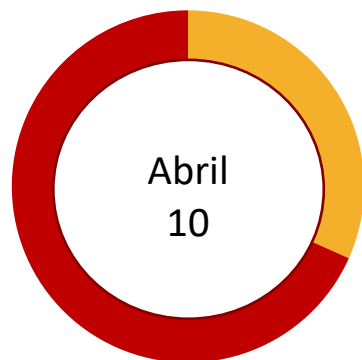


*Base: 822

¿Ha ingresado a la plataforma Mi Vacuna o ha recibido información de su EPS sobre los pasos a seguir para recibir la vacuna?

Respondieron Sí

32%



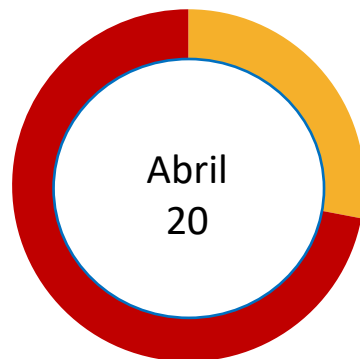
Respondieron No

*Base: 1015

69%

Respondieron Sí

28%



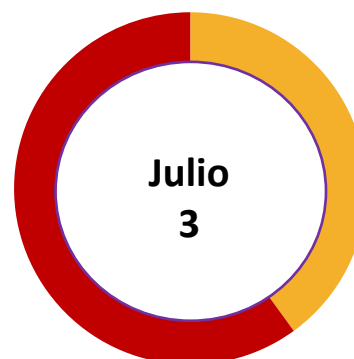
Respondieron No

*Base: 753

72%

Respondieron Sí

40%



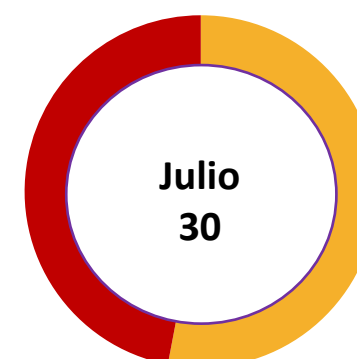
Respondieron No

*Base: 761

60%

Respondieron Sí

53%

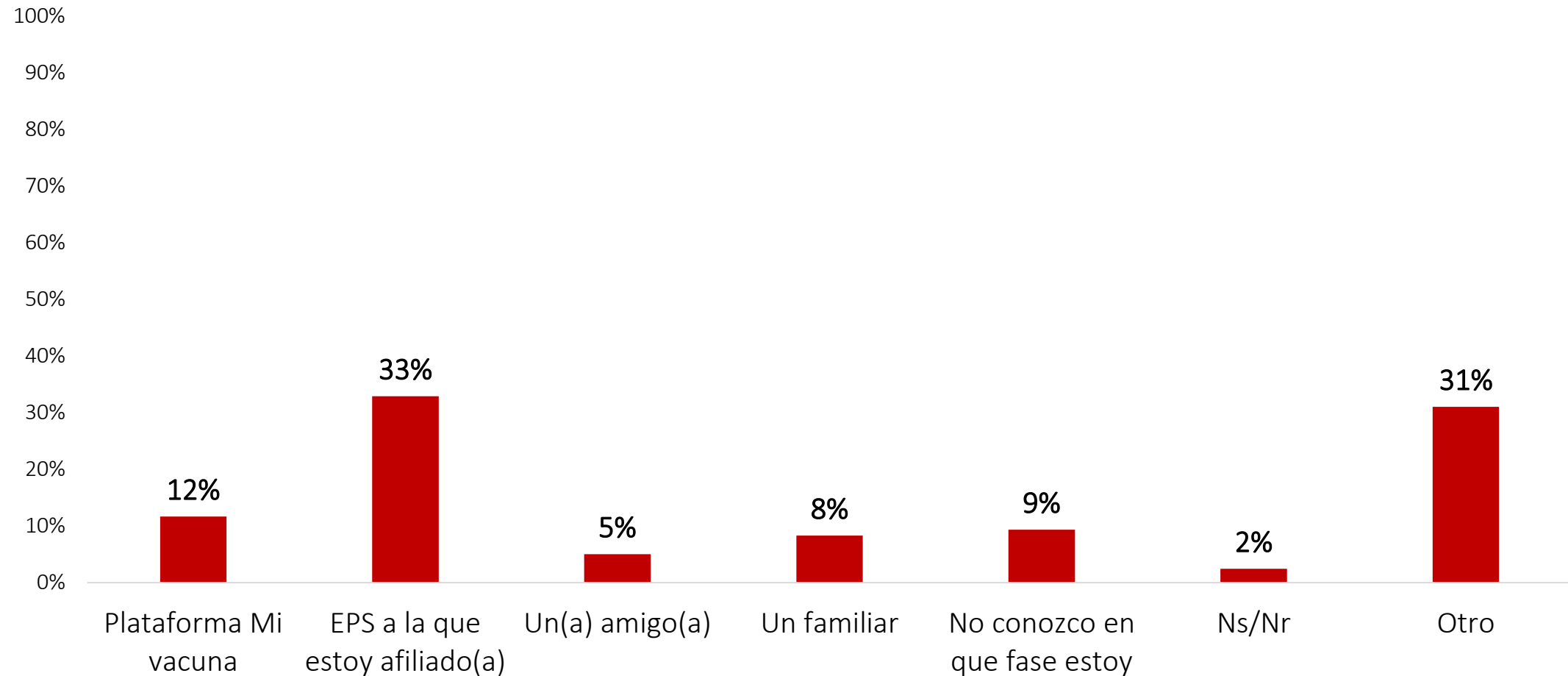


Respondieron No

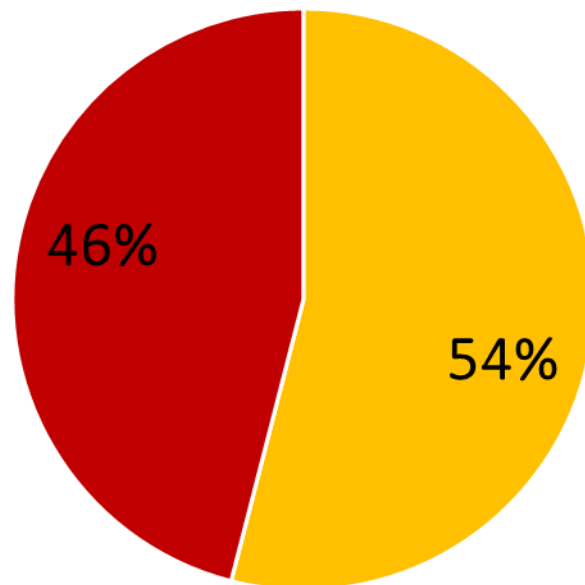
*Base: 822

47%

¿Por qué medio conoció o se enteró de la fase de vacunación a la que pertenecía?



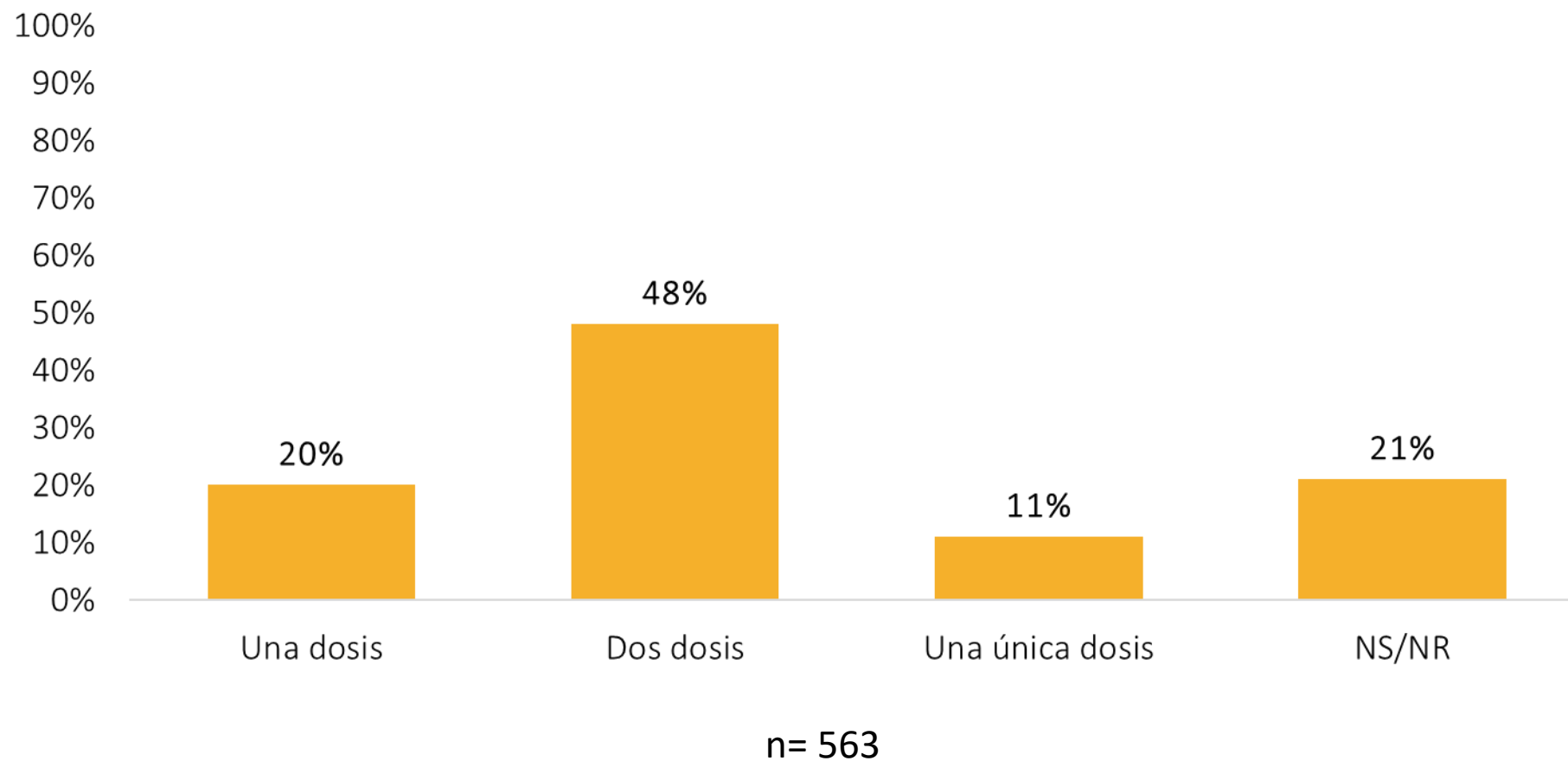
¿Usted ya se vacunó?



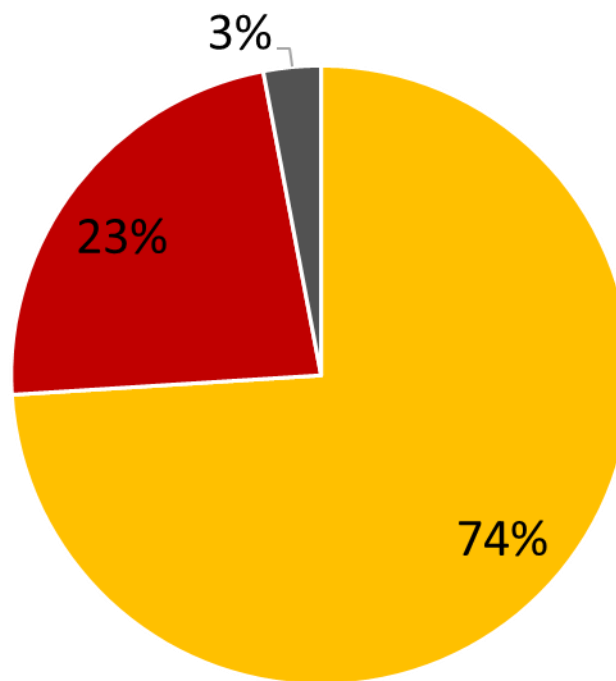
■ Si ■ No ■

n=822

¿Cuántas dosis ha recibido? (Solo para quienes recibieron la vacuna)



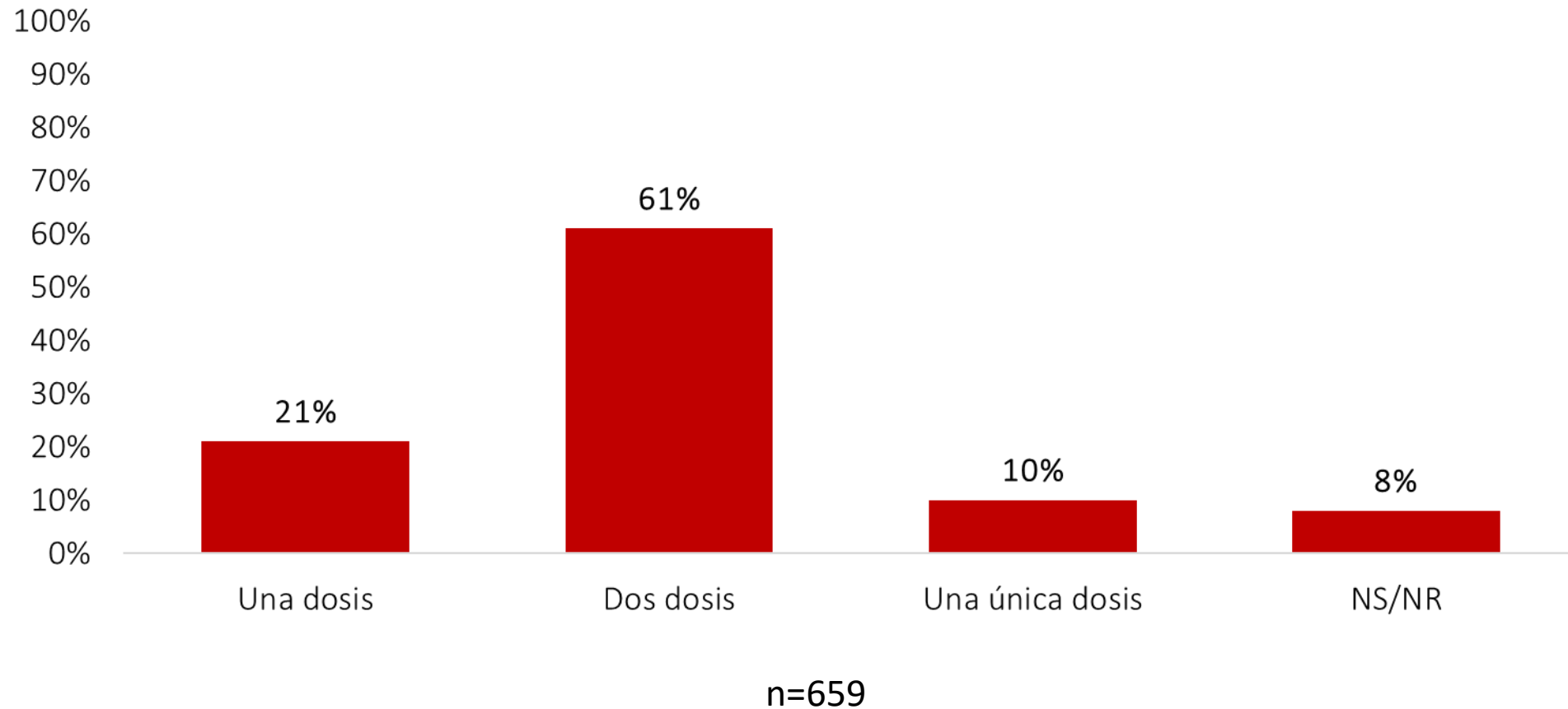
¿Alguien de su núcleo familiar ya recibió la vacuna?



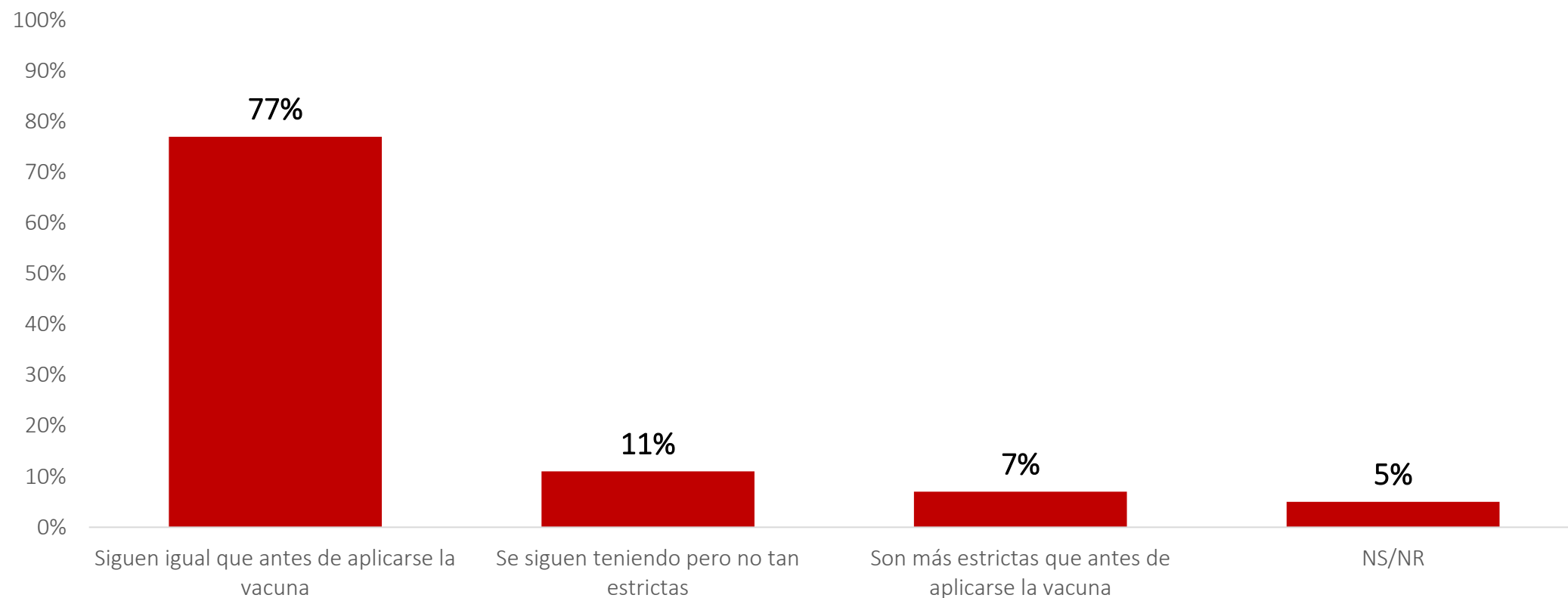
■ Si ■ No ■ NS/NR

n=822

¿Cuántas dosis han recibido en su núcleo familiar? (Solo para quienes recibieron la vacuna)

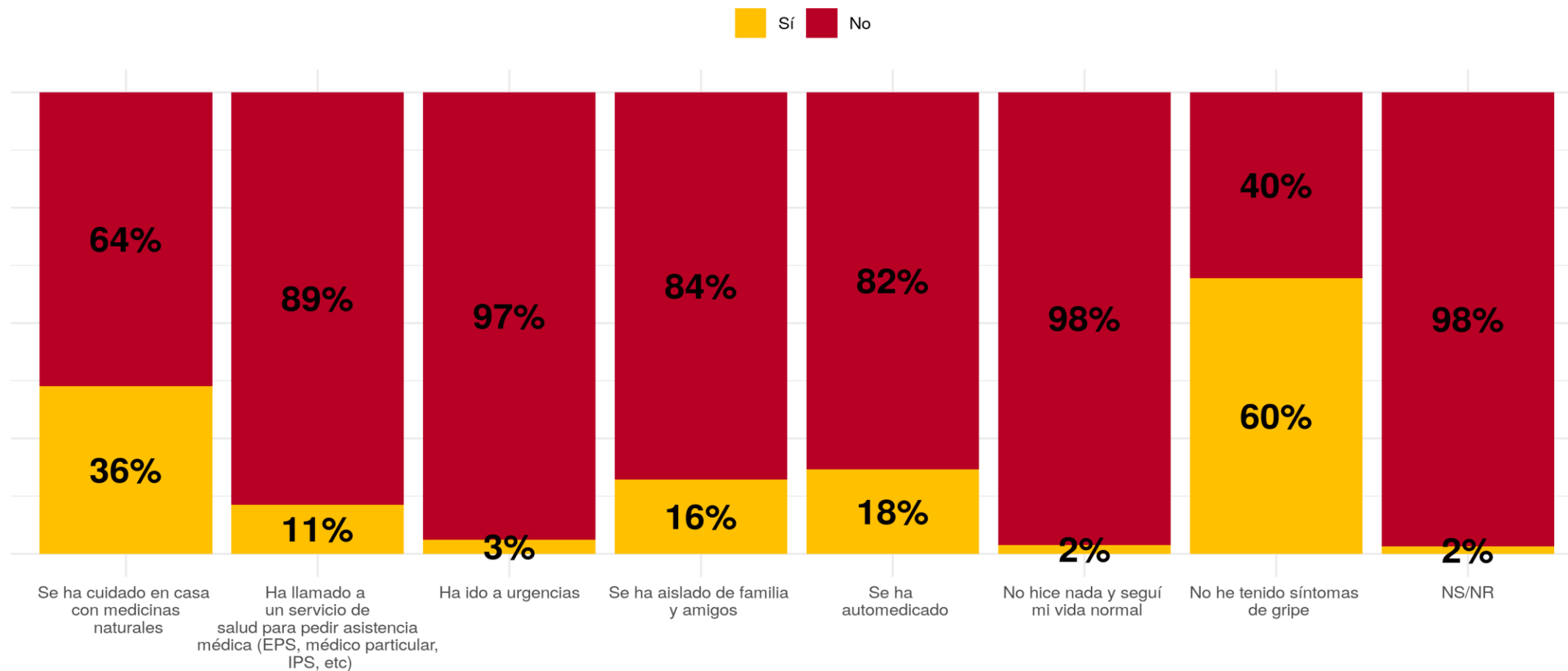


Desde que le aplicaron la vacuna (a usted o su familiar) las medidas de autocuidado en su núcleo familiar:



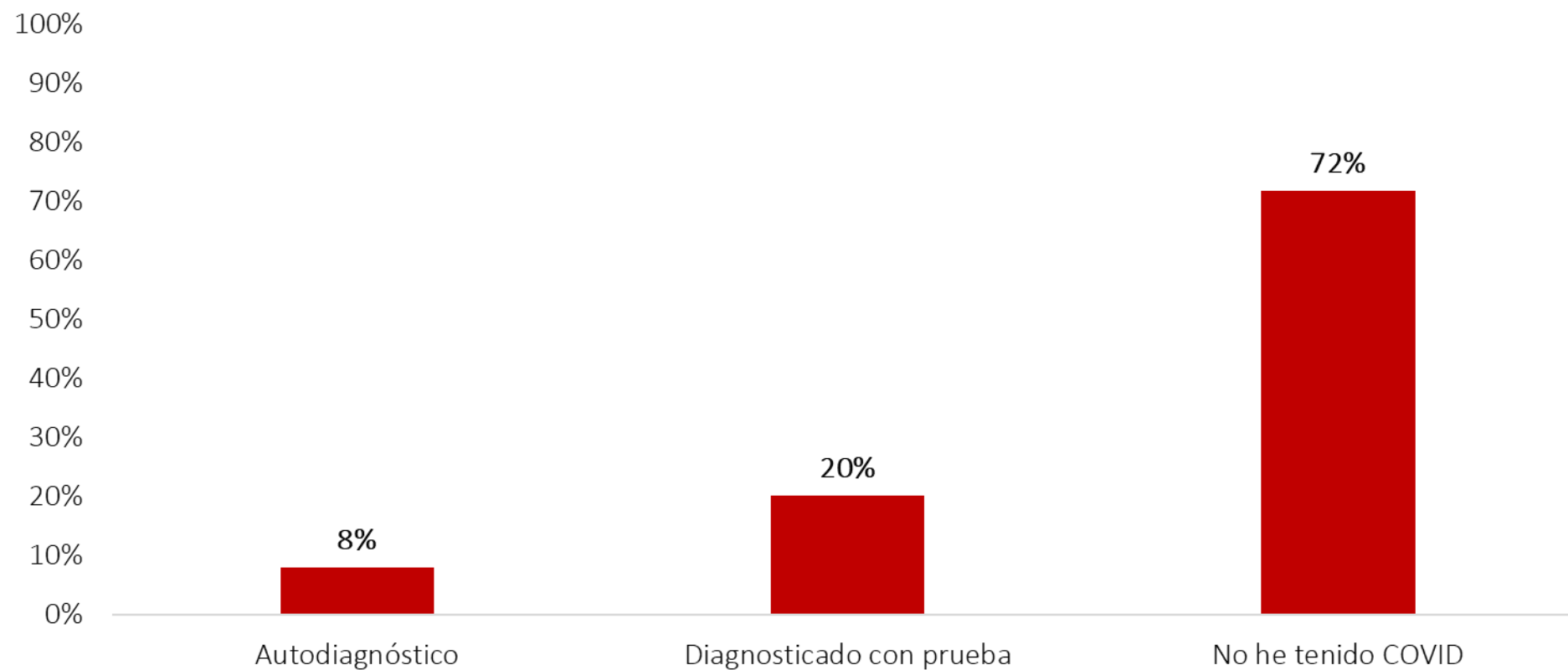
n= 734

En los últimos 6 meses, cuando ha sentido síntomas de gripe, ¿qué ha hecho?

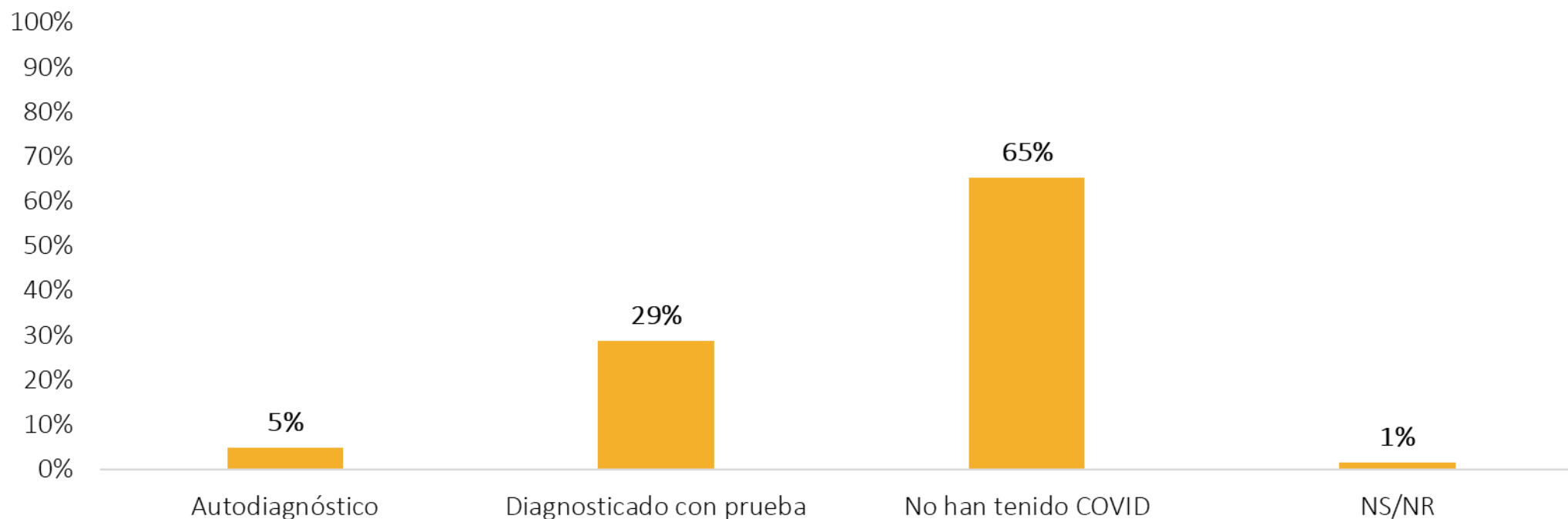


n=16

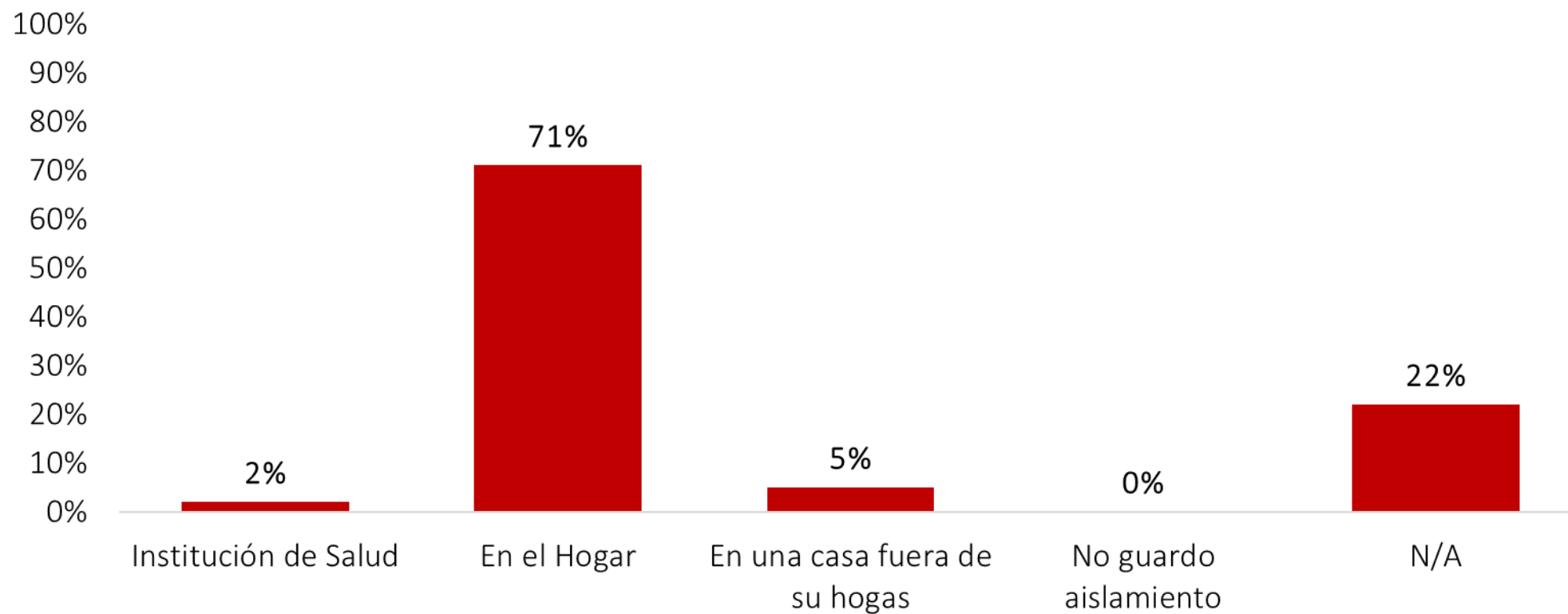
¿Usted ha sido diagnosticado o se ha autodiagnosticado con coronavirus?



¿Alguna de las personas con las que vive en su hogar, ha sido diagnosticado o autodiagnosticado con coronavirus?

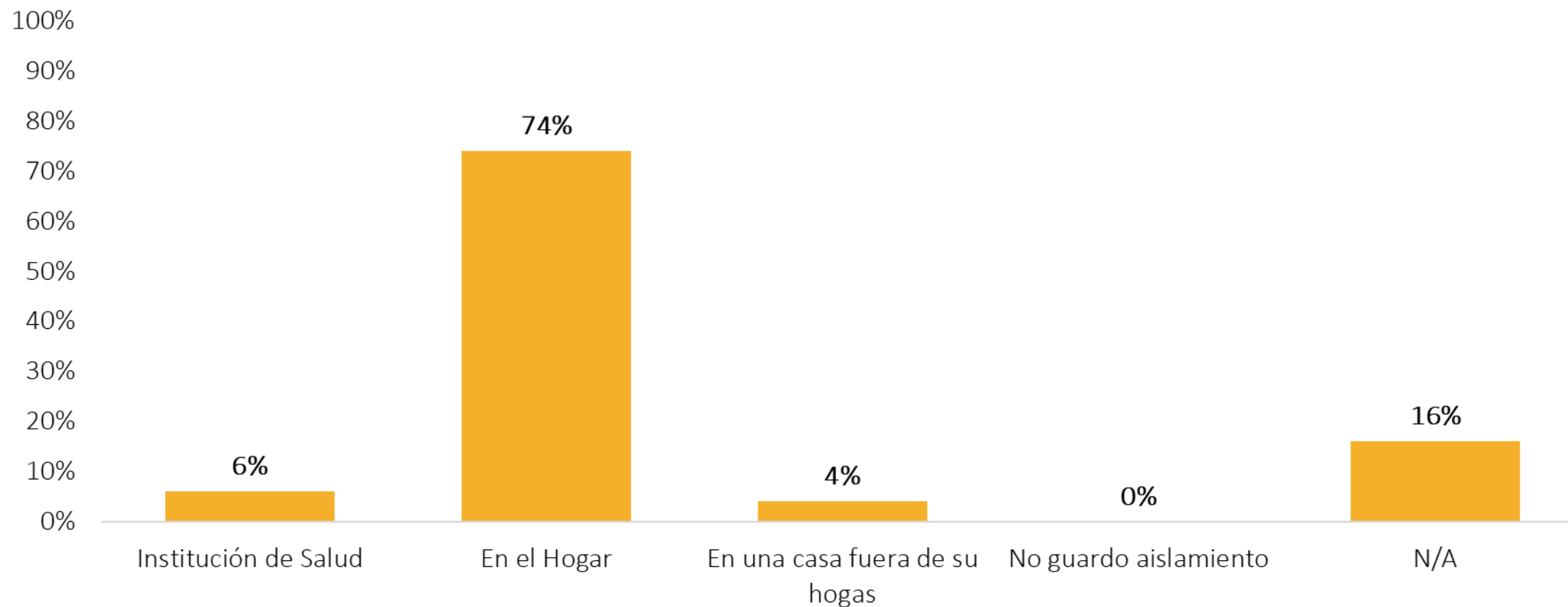


¿En qué sitio pasó usted el periodo de aislamiento?



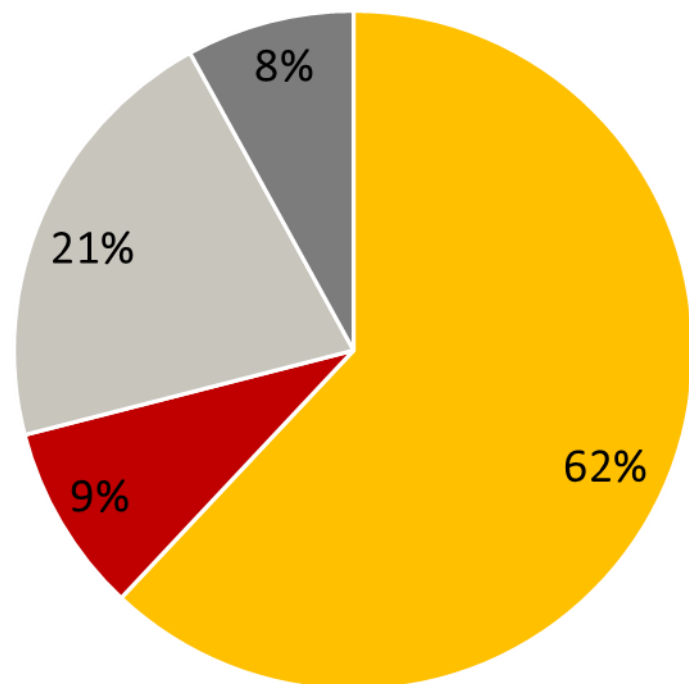
n=300

¿En qué sitio pasaron sus familiares el periodo de aislamiento?



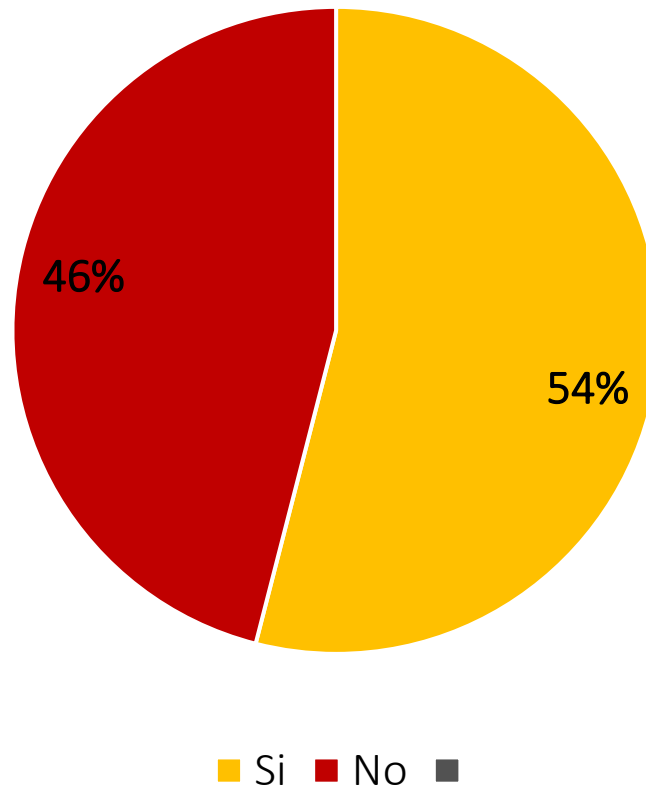
n=327

¿Las otras personas que conviven con usted en el hogar y que no resultaron contagiadas, también guardaron aislamiento en el mismo periodo?

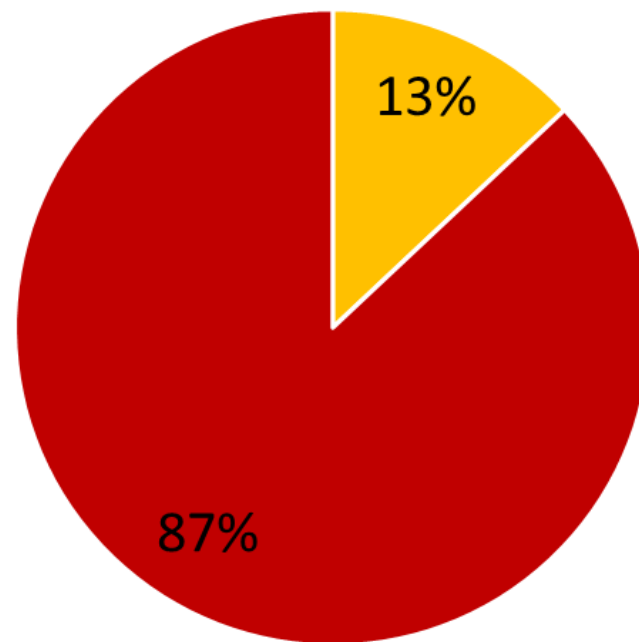


■ Si ■ No ■ No hubo personas que no resultaron contagiadas en el hogar ■ NS/NR

¿Usted estuvo hospitalizado por cuenta del COVID?

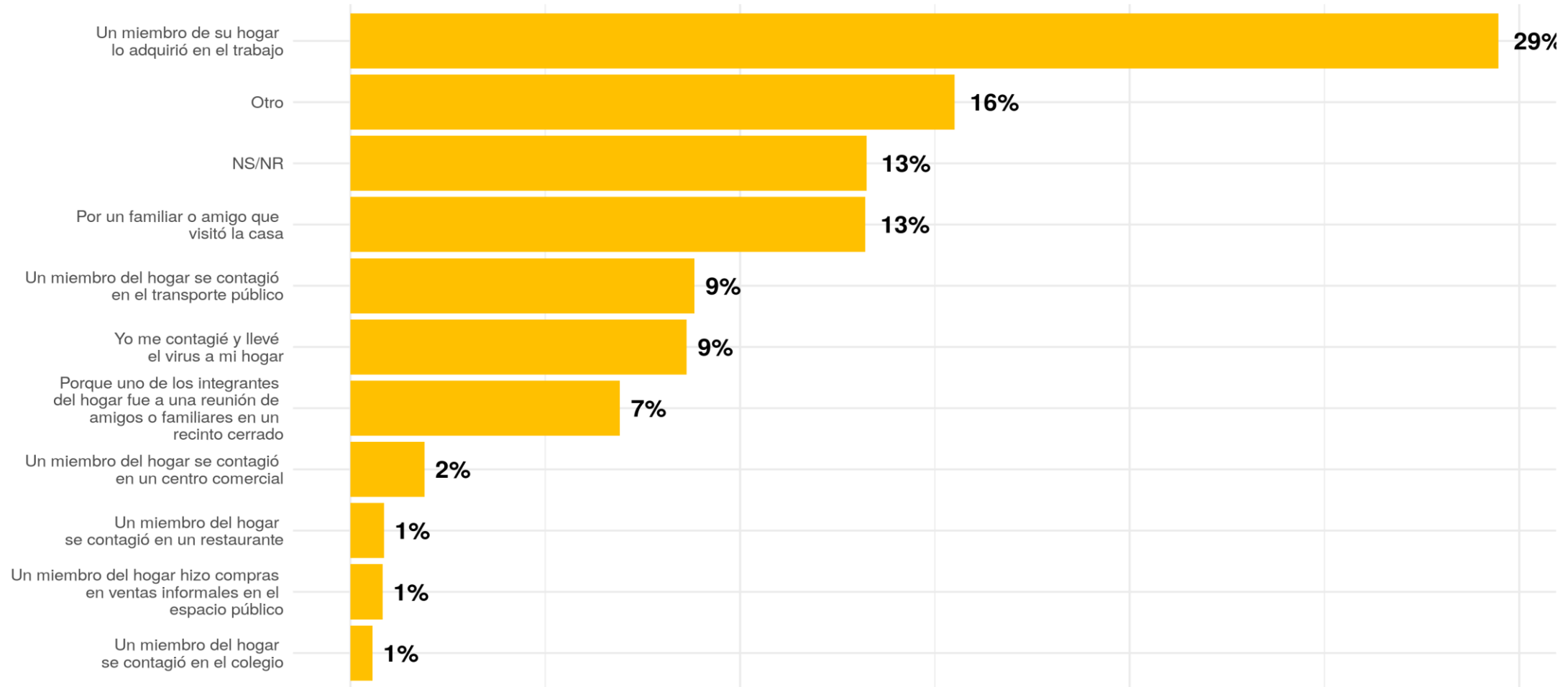


¿Su familiar estuvo hospitalizado por cuenta del COVID?



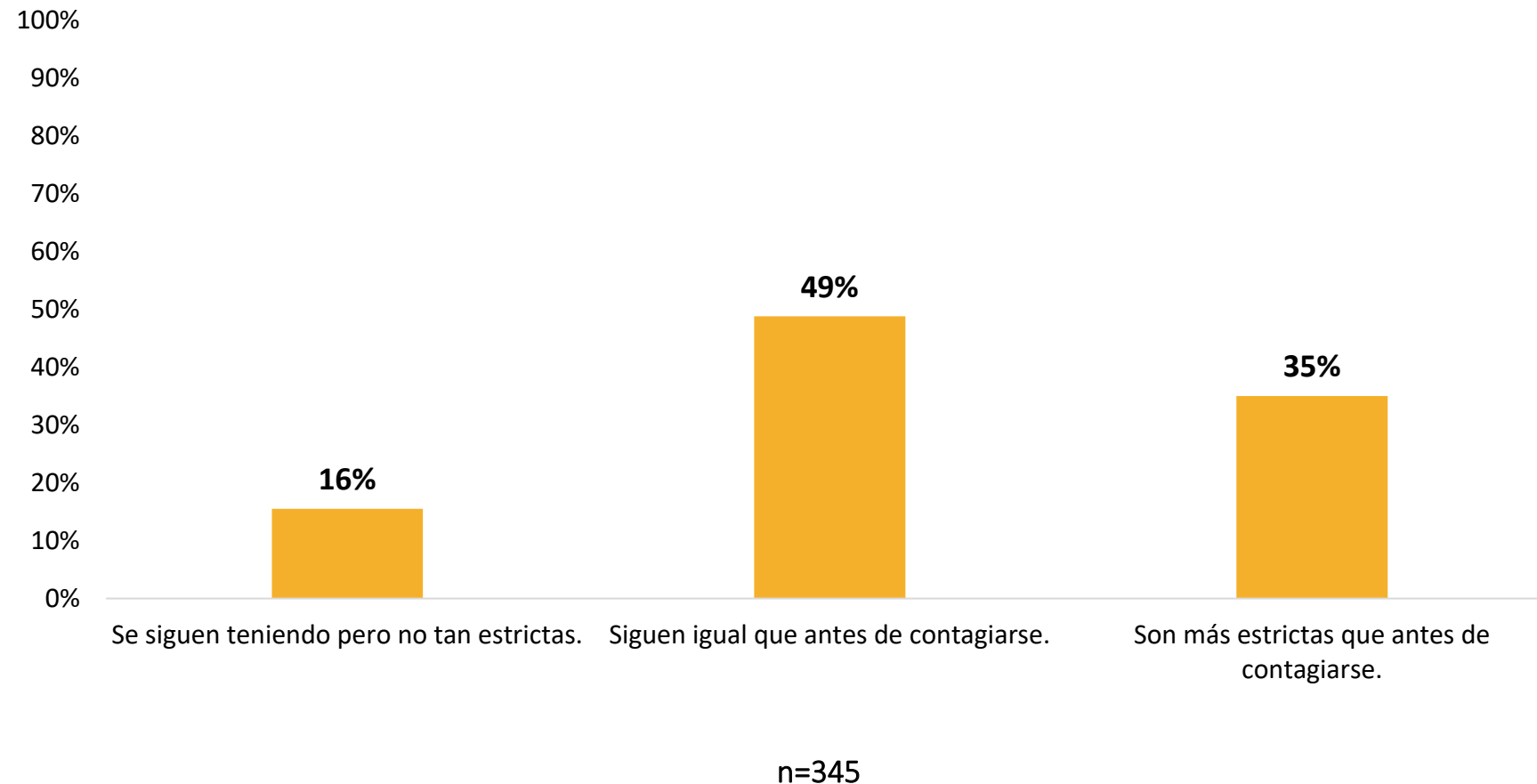
■ Si ■ No

Principalmente: ¿Cómo cree usted que llegó el virus a su casa?

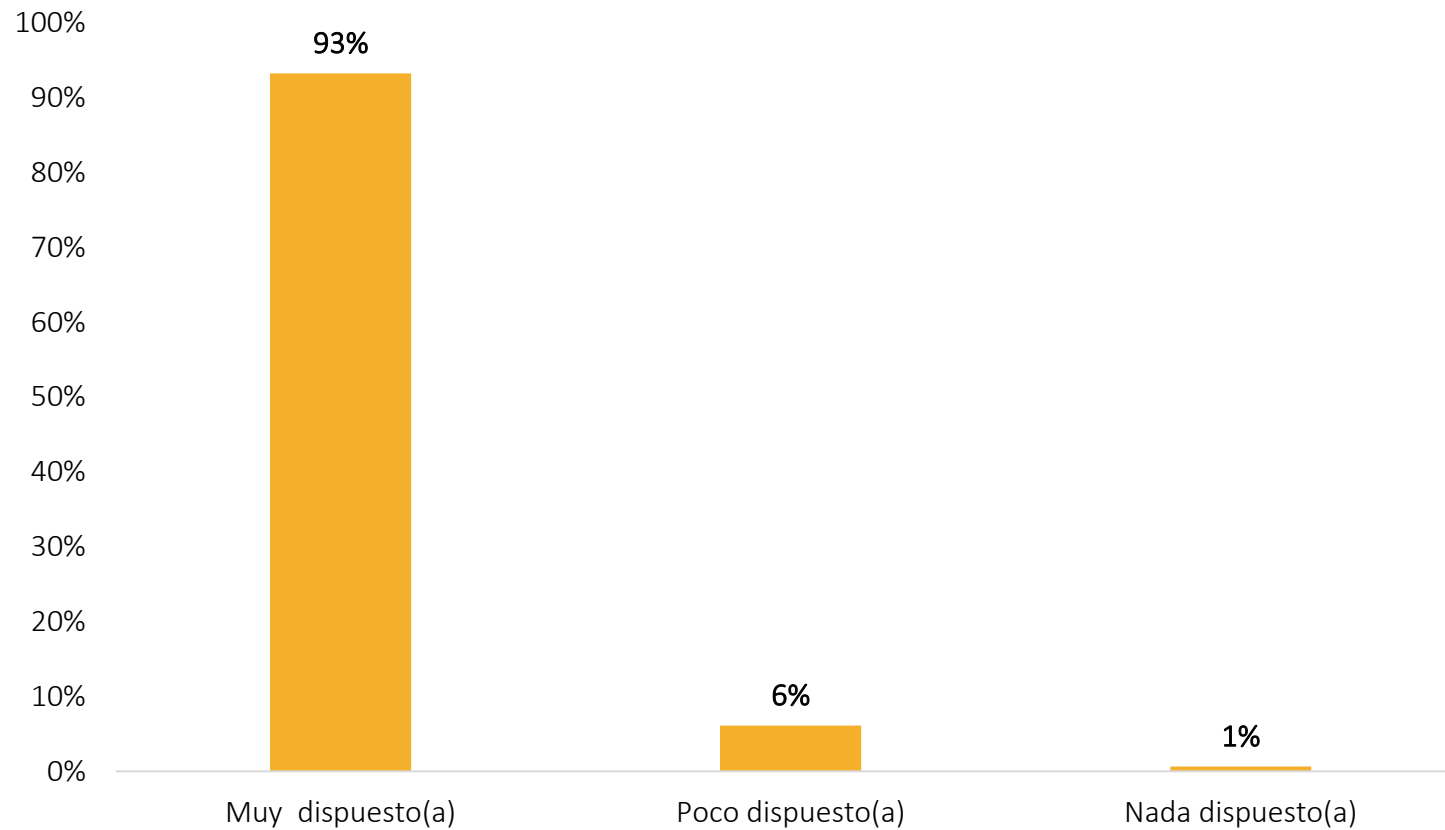


n = 345

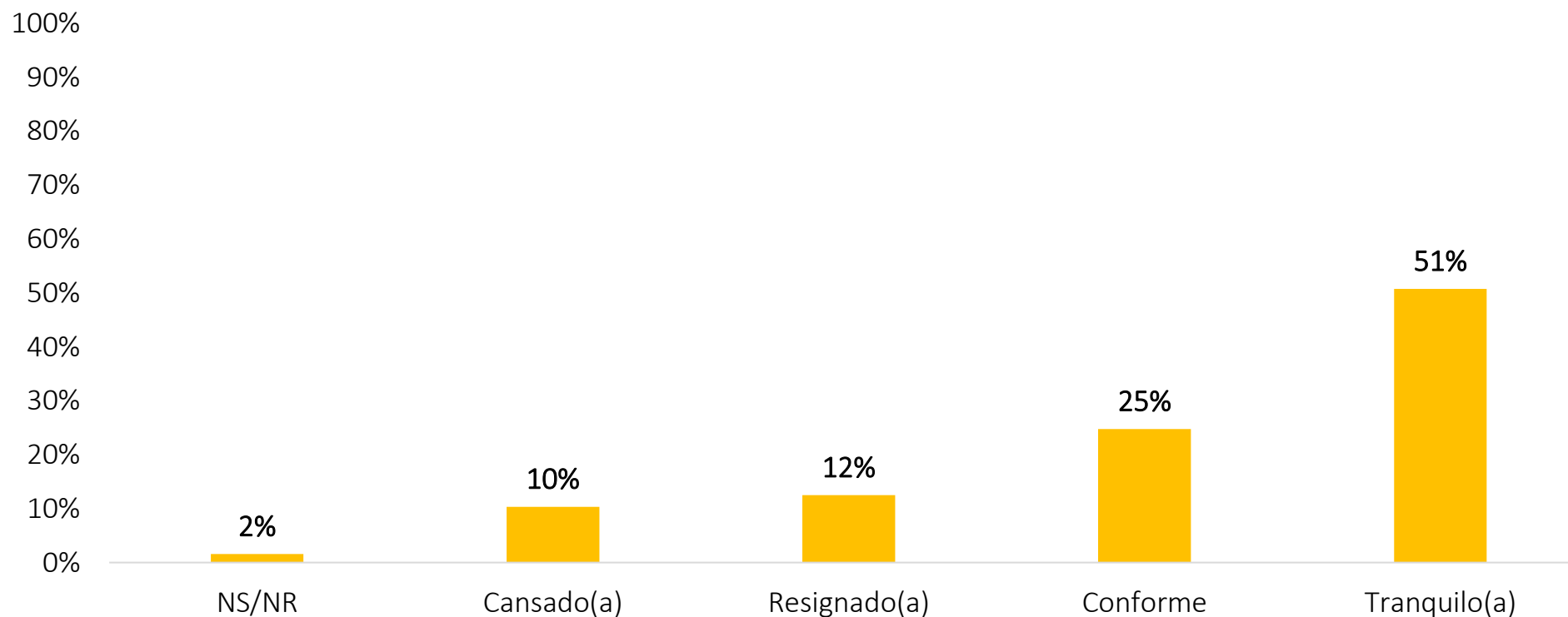
Desde que usted o sus familiares se contagiaron de coronavirus las medidas de autocuidado en su núcleo familiar



¿Qué tan dispuesto está de mantener las medidas de bioseguridad en los próximos meses?

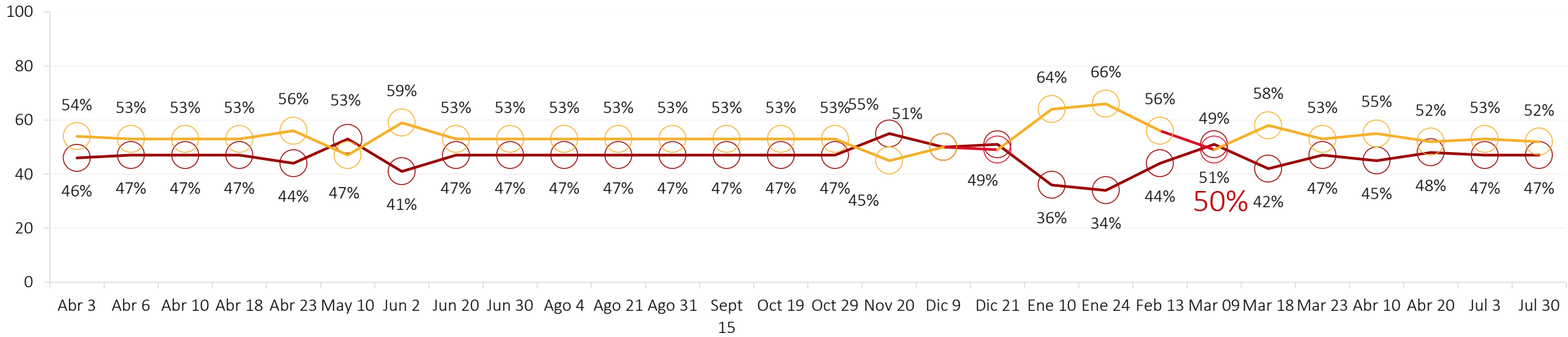


¿Cómo se siente usted frente a las medidas de bioseguridad que usted ha incorporado en su vida diaria?



Demográficos

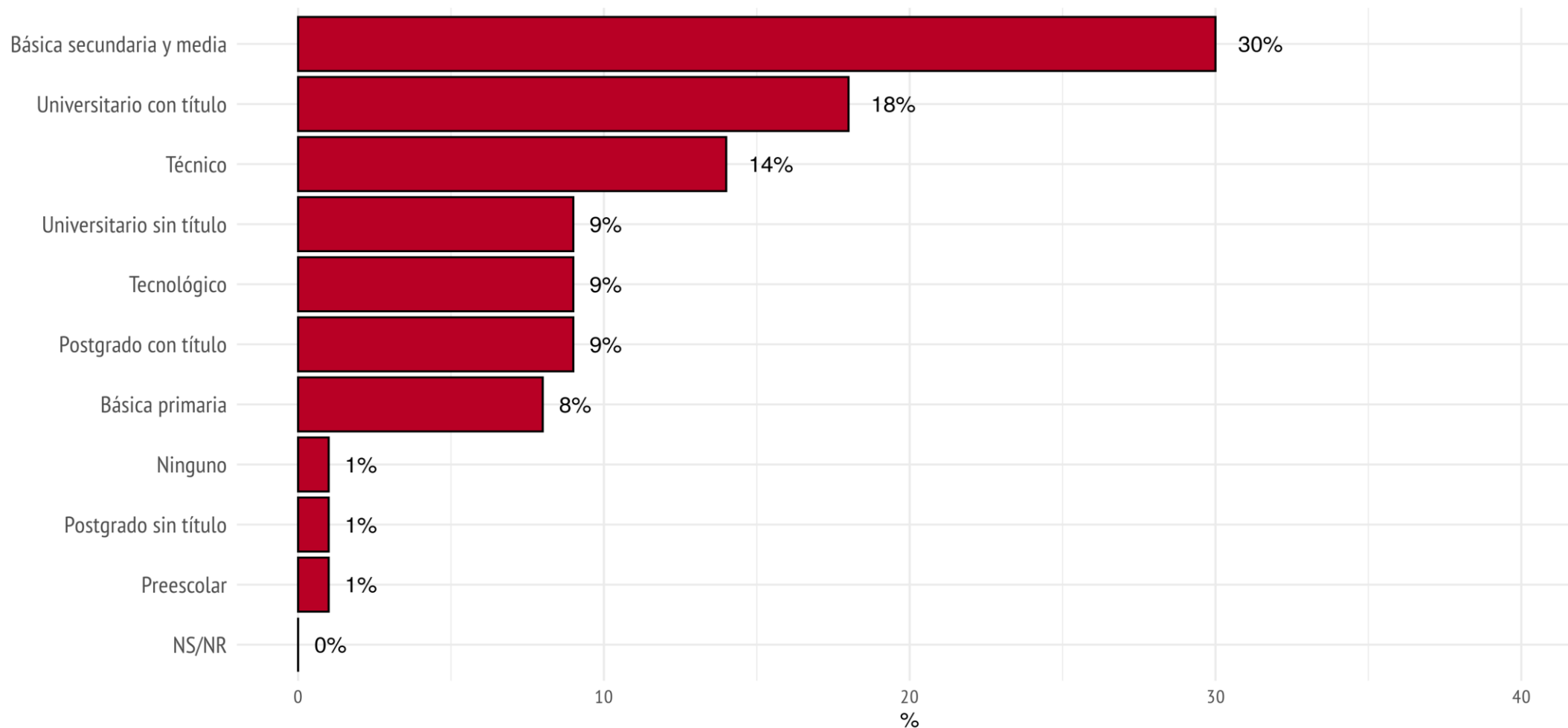
¿Con qué género se identifica?



Base:

601	200	205	210	612	694	421	266	142	408	405	203	1.008	505	999	501	1000	512	1056	4013	1197	800	1008	753	1015	753	761	822
-----	-----	-----	-----	-----	-----	-----	-----	-----	-----	-----	-----	-------	-----	-----	-----	------	-----	------	------	------	-----	------	-----	------	-----	-----	-----

Máximo nivel educativo alcanzando



Específicamente, ¿a qué se dedica usted?

