



ALCALDÍA MAYOR  
DE BOGOTÁ D.C.

# # Yo MeQuedo EnCasa

**Seguimiento COVID – 19 Bogotá**

**Informe #11**

Encuesta Telefónica

Bogotá, mayo 10 de 2020



# Ficha Técnica

#YoMeQuedoEnCasa



<b>RESPONSABLE DEL ANÁLISIS</b>	Observatorio de Culturas de la Dirección de Cultura Ciudadana.
<b>UNIVERSO EN ESTUDIO:</b>	Mujeres y hombres mayores de 18 años, residentes en viviendas de todos los niveles socioeconómicos en Bogotá
<b>DISEÑO DE MUESTREO:</b>	Muestreo probabilístico y estratificado con selección de personas por muestreo aleatorio simple. La principal variable de estratificación fue el nivel socioeconómico de las viviendas de los encuestados; también se consideraron las subredes de salud en la conformación de los estratos estadísticos. Las subredes de salud se conformaron a partir de la unión de localidades de la siguiente manera: <i>Centro-oriente</i> : San Cristóbal, Rafael Uribe Uribe, Antonio Nariño, Los Mártires, Santafé, La Candelaria; <i>Norte</i> : Suba, Engativá, Usaquén, Barrios Unidos, Teusaquillo, Chapinero; <i>Sur</i> : Ciudad Bolívar, Tunjuelito, Usme; <i>Suroccidente</i> : Kennedy, Bosa, Fontibón, Puente Aranda
<b>TAMAÑO DE MUESTRA:</b>	639 encuestas
<b>MARGEN DE ERROR Y NIVEL DE CONFIANZA:</b>	Margen de error de muestreo de 3,7% y 95% de confianza
<b>TEMAS A LOS QUE SE REFIERE:</b>	Monitoreo de percepciones, creencias, opiniones y actitudes ciudadanas sobre el escenario social y cultural derivado de las acciones y estrategias definidas por parte de la Administración Distrital, ante el COVID 19
<b>PERIODO TRABAJO DE CAMPO:</b>	7 a 10 de mayo de 2020
<b>TECNICA DE RECOLECCIÓN:</b>	Encuesta telefónica en hogares
<b>RECOLECCIÓN DE LA INFORMACIÓN:</b>	Centro Nacional de Consultoría S.A.

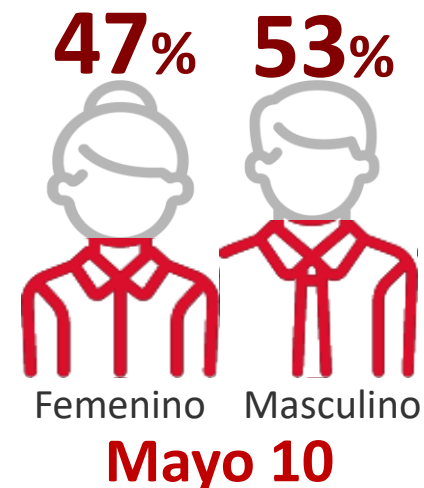

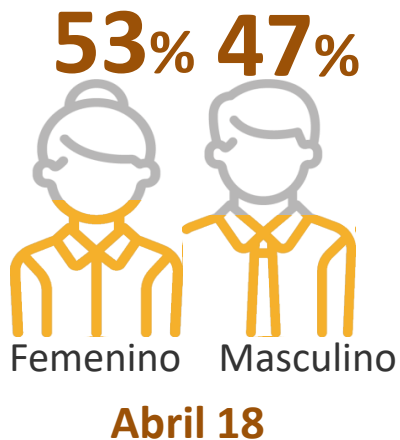
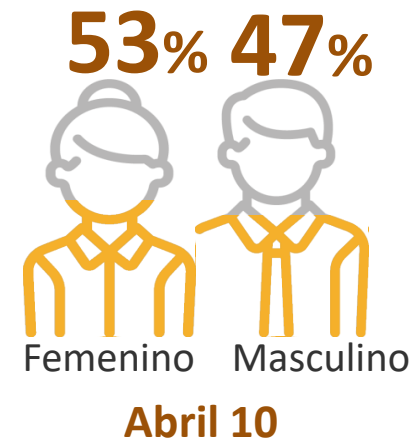
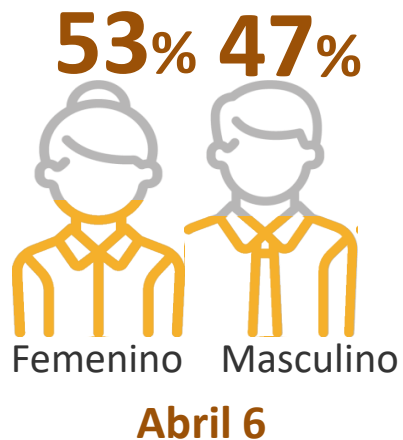
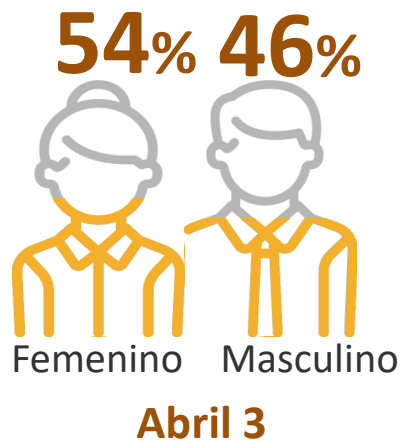
**Nota:** Este informe atiende los lineamientos de la norma ISO 20252:2012

# Demográficos

#YoMeQuedoEnCasa

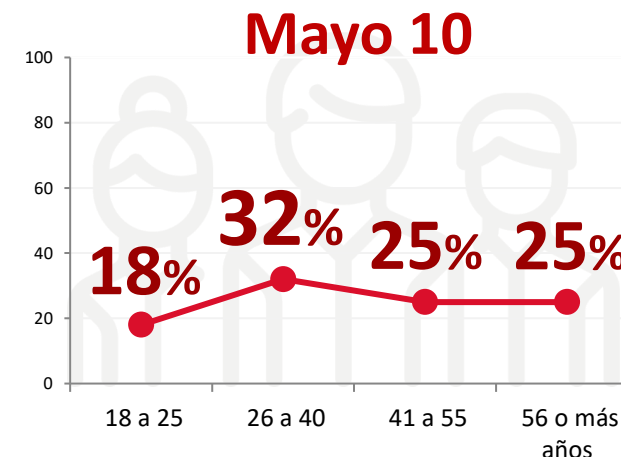
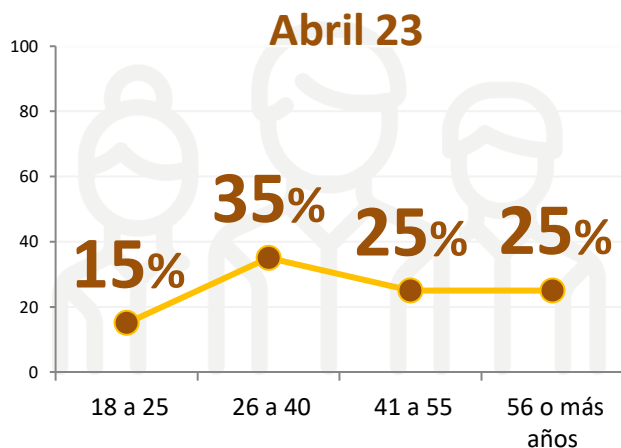
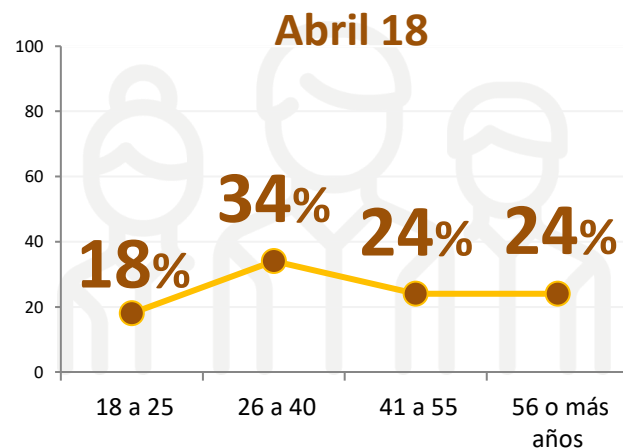
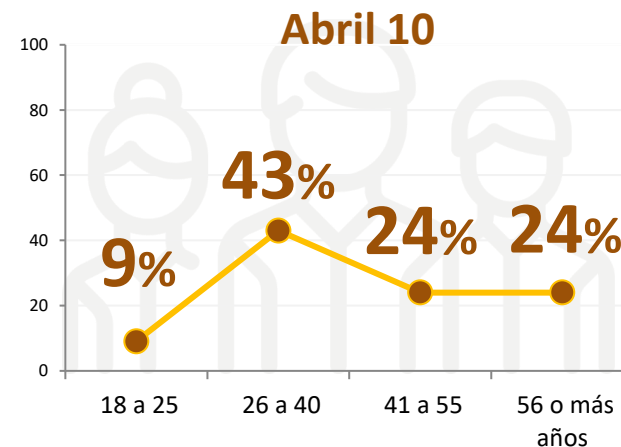
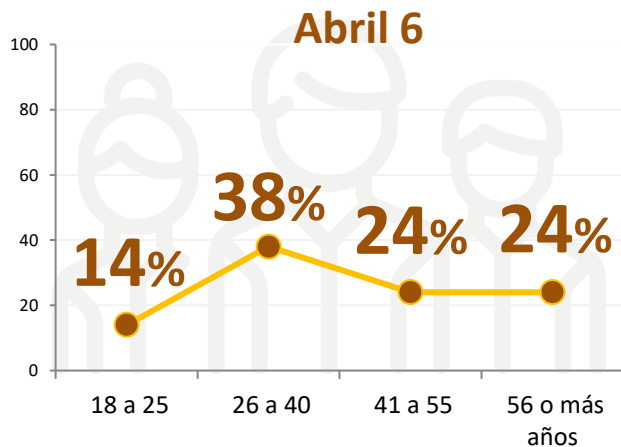
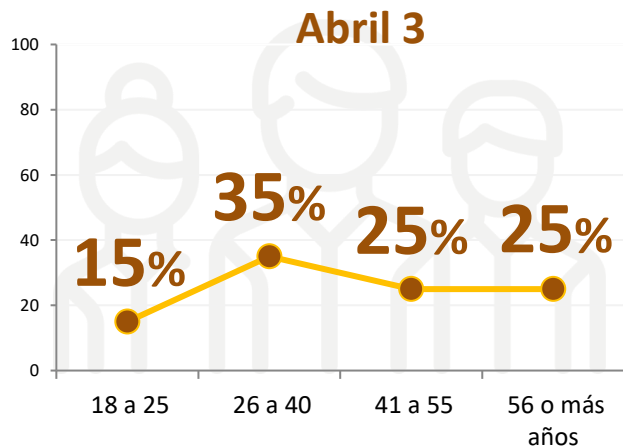


Sexo



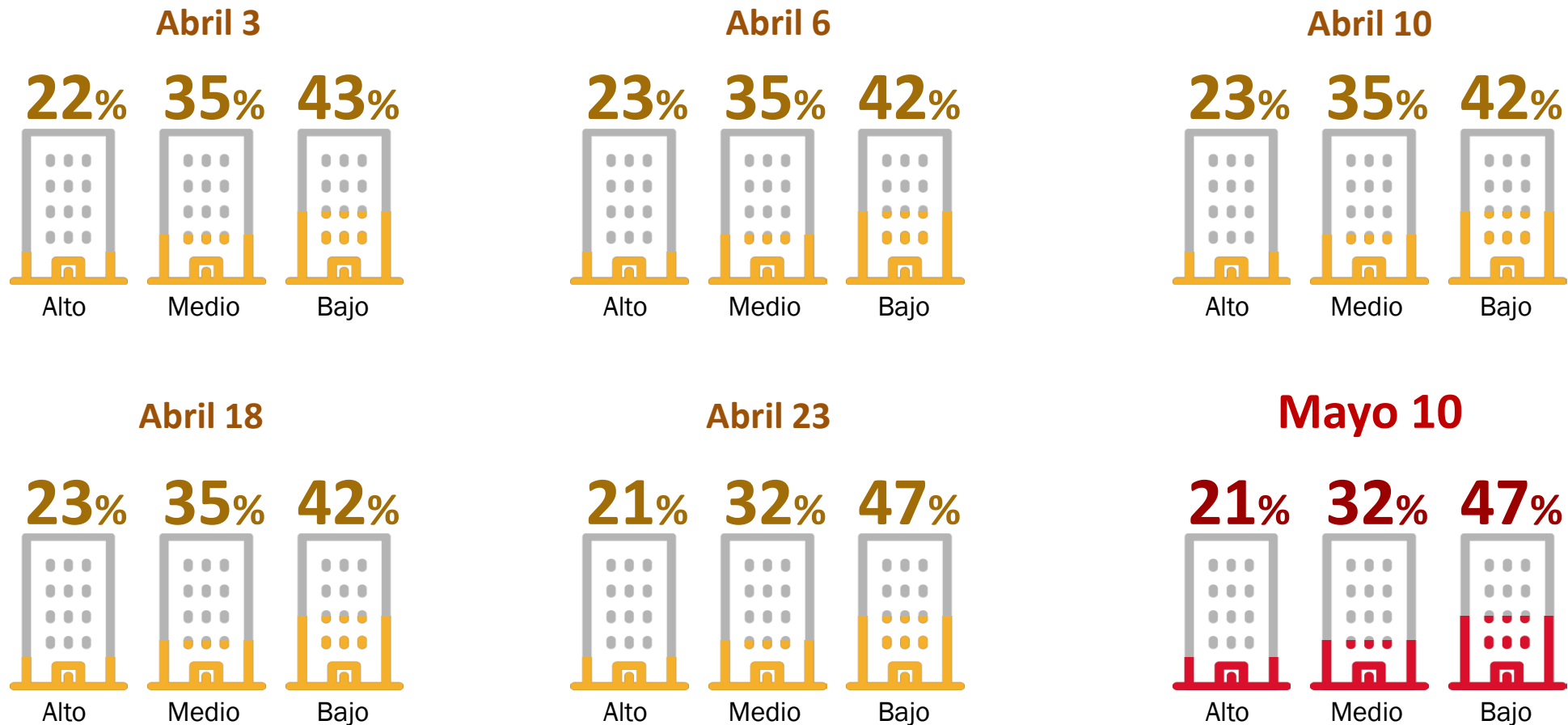
	Abril 3	Abril 6	Abril 10	Abril 18	Abril 23	Mayo 10
Base: Total Encuestados	601	200	205	210	612	694

¿En qué grupo de edad se encuentra usted?



	Abril 3	Abril 6	Abril 10	Abril 18	Abril 23	Mayo 10
Base: Total Encuestados	601	200	205	210	612	694

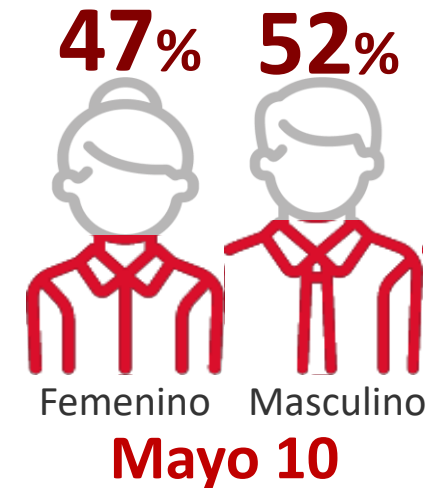
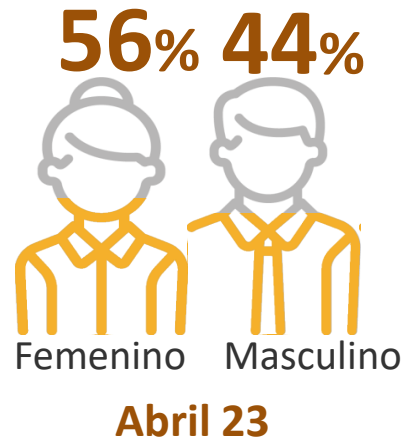
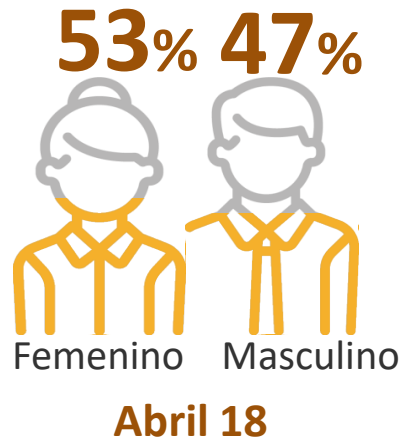
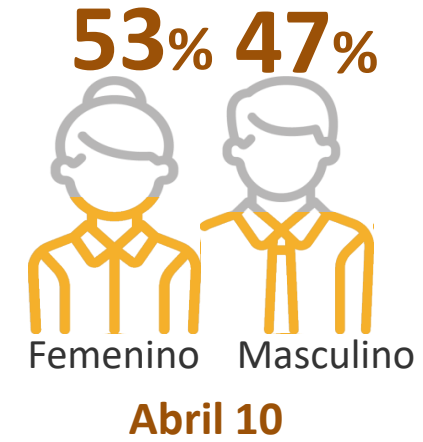
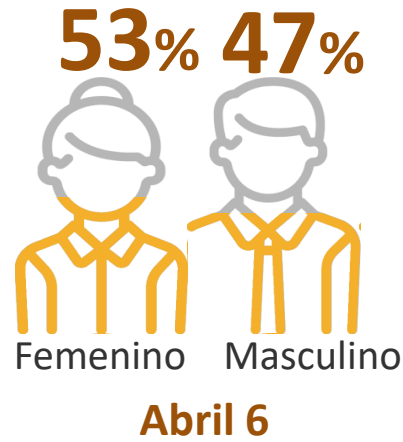
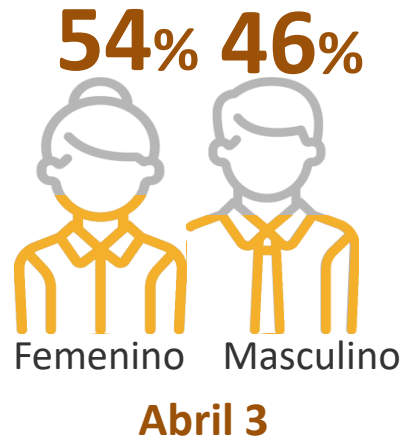
Por favor dígame ¿con cuál estrato le llega el servicio de energía eléctrica donde usted reside?



	Abril 3	Abril 6	Abril 10	Abril 18	Abril 23	Mayo 10
Base: Total Encuestados	601	200	205	210	612	694



¿Con qué género se identifica usted?



	Abril 3	Abril 6	Abril 10	Abril 18	Abril 23	Mayo 10
Base: Total Encuestados	601	200	205	210	612	694



# Tracking Coronavirus

#YoMeQuedoEnCasa



# 1. Dígame por favor, ¿Cuántas personas viven en el hogar?

Promedio



4,1

Abril 3



3,7

Abril 6



3,5

Abril 10



4,0

Abril 18



4,2

Abril 23



3,9

Mayo 10

## 1.1 ¿Cuántas son menores de 5 años de edad?

Promedio



0,3

Abril 3



0,3

Abril 6



0,2

Abril 10



0,3

Abril 18



0,2

Abril 23




0,2

Mayo 10

	Abril 3	Abril 6	Abril 10	Abril 18	Abril 23	Mayo 10
Base: Total Encuestados	601	200	205	210	612	694


### 1.2 ¿Cuántas son **mayores de 65 años de edad?**

Promedio



### 1.3 ¿Cuántos son **menores en edad escolar?**

Promedio



Base: Total Encuestados	Abril 3	Abril 6	Abril 10	Abril 18	Abril 23	Mayo 10
	601	200	205	210	612	694


#### 1.4. ¿Usted salió de la casa ayer?



	Abril 18	Abril 23	Mayo 10
Base: Total Encuestados	210	612	694

2. ¿Cuántas de las personas que viven en el hogar salieron de la casa ayer?

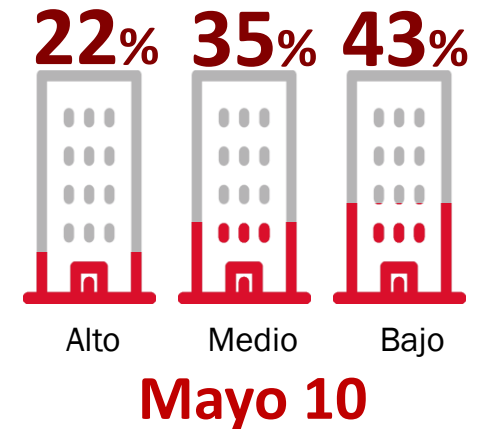
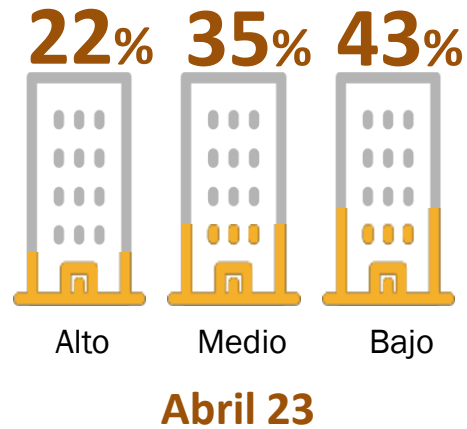
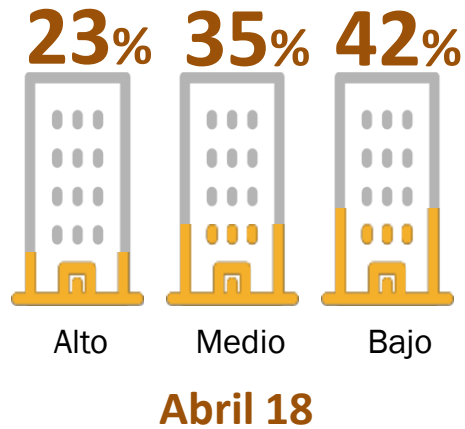
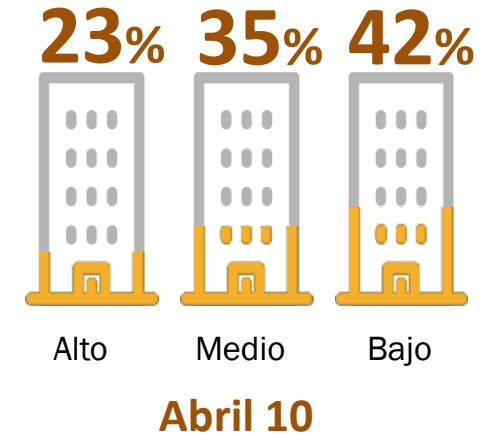
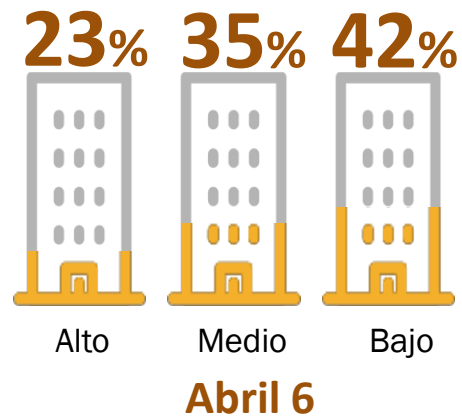
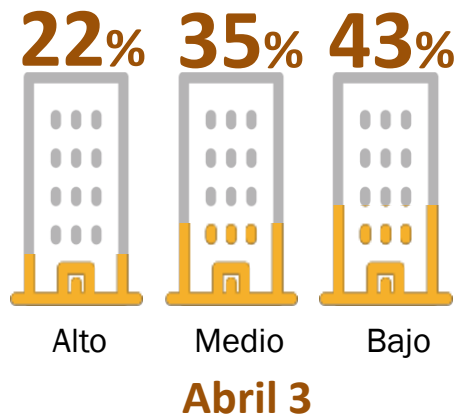
## Promedio



	Abril 3	Abril 6	Abril 10	Abril 18	Abril 23	Mayo 10
Base: Total Encuestados	601	200	205	210	612	694

3. Pensando en las personas que salieron de la casa ayer, por favor dígame para cada una de ellas...

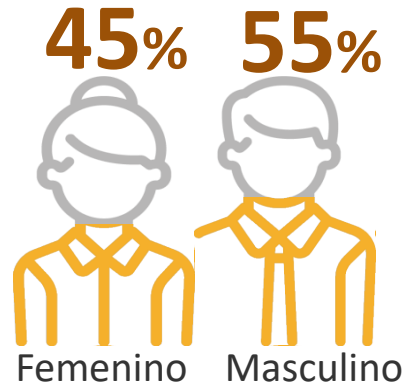
Estrato



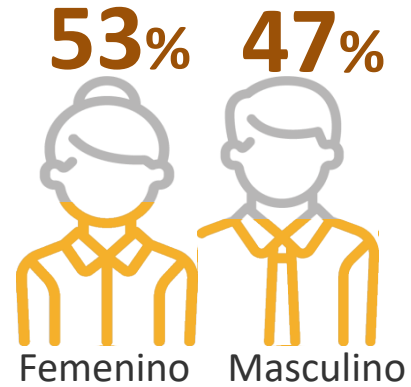
	Abril 3	Abril 6	Abril 10	Abril 18	Abril 23	Mayo 10
Base: Total Encuestados	412	95	110	150	495	639

### 3. Pensando en las personas que salieron de la casa ayer, por favor dígame para cada una de ellas...

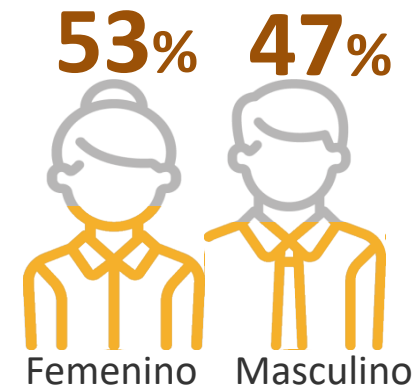
#### 3.1 ¿Cuál es el género?



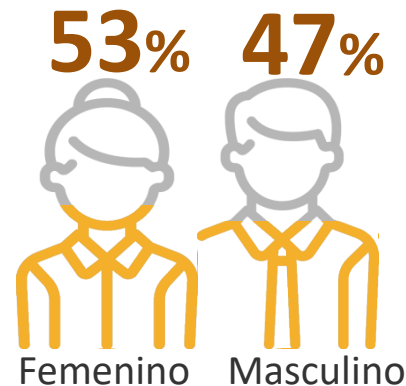
Abril 3



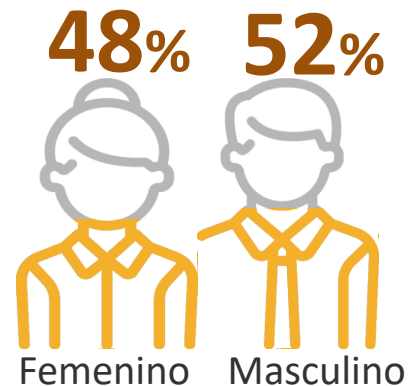
Abril 6



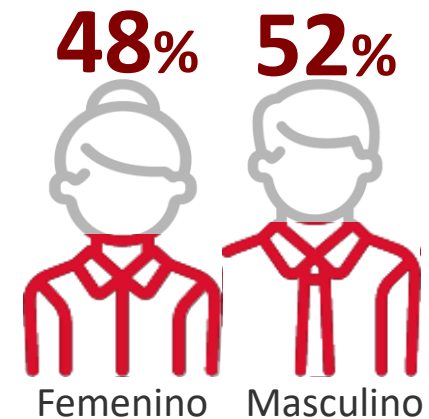
Abril 10



Abril 18



Abril 23

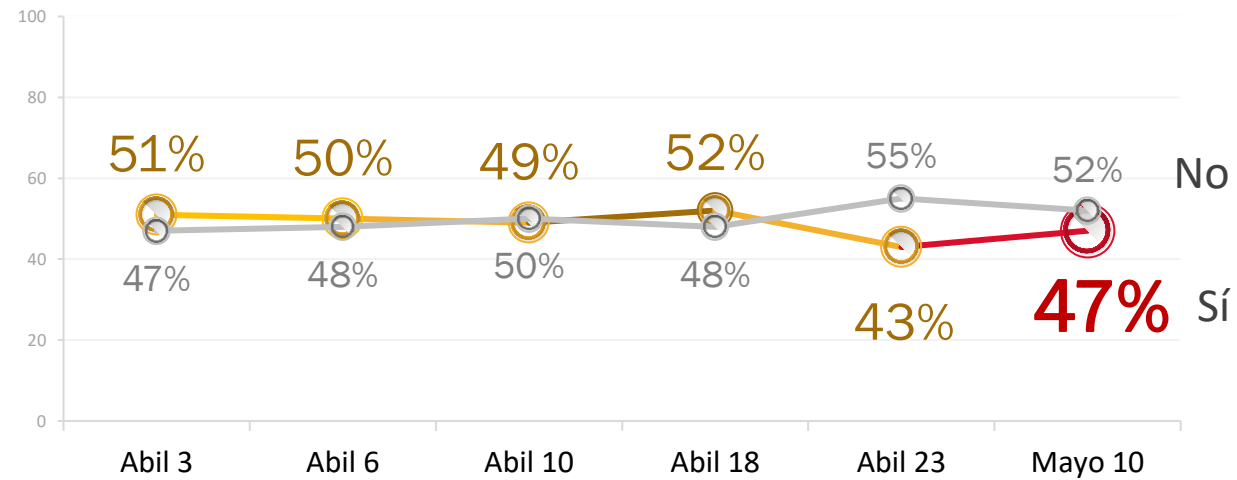


Mayo 10

	Abril 3	Abril 6	Abril 10	Abril 18	Abril 23	Mayo 10
Base: Total Encuestados	412	95	110	150	495	639

### 3.2. ¿Es el Jefe(a) del hogar?

— Respondieron Sí  
— Respondieron Sí  
— Respondieron No



Ns/Nr	2%	2%	1%	0%	2%	1%
Base:	412	95	110	150	495	639



### 3.3. ¿Por qué tiene o tuvo que salir?

	Abril 3	Abril 6	Abril 10	Abril 18	Abril 23	Mayo 10
Comprar alimentos o víveres	48%	61%	48%	30%	44%	39%
Trabajo	28%	16%	32%	48%	30%	36%
Sacar una mascota	5%	14%	12%	6%	7%	8%
Razones de salud	6%	2%	4%	4%	5%	5%
Diligencias bancarias	8%	3%	3%	10%	7%	5%
Donar alimentos	-	-	-	-	-	3%
Comprar medicinas	1%	-	-	-	-	2%
Socializar, encontrarse con amigos, vecinos.	1%	2%	-	1%	-	1%

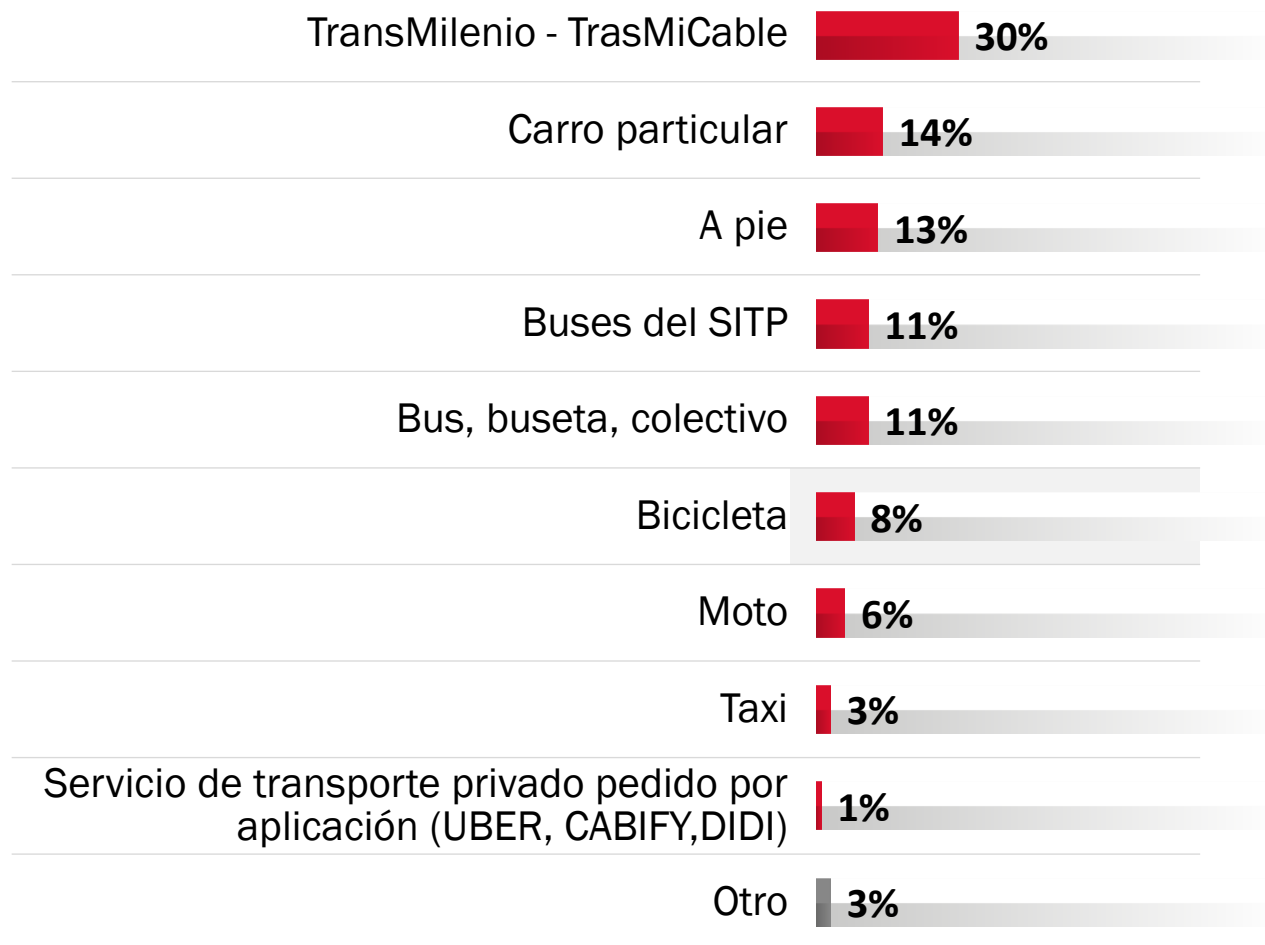
	Abril 3	Abril 6	Abril 10	Abril 18	Abril 23	Mayo 10
Base: Total Encuestados	412	95	110	150	495	639

### 3.4. Si fue por trabajo, ¿por qué tuvo que salir?

	Abril 3	Abril 6	Abril 10	Abril 18	Abril 23	Mayo 10
El tipo de trabajo que realiza le exige estar en el lugar	71%	84%	80%	69%	68%	<b>76%</b>
Es trabajador informal y debe estar en la calle	6%	-	-	2%	7%	<b>9%</b>
La empresa no le garantiza el trabajo si no se presenta	16%	11%	8%	12%	7%	<b>7%</b>
Otra	7%	5%	12%	17%	18%	<b>8%</b>

	Abril 3	Abril 6	Abril 10	Abril 18	Abril 23	Mayo 10
Base: Encuestados que trabajan	115	14	37	60	158	240

### 3.5. Antes del aislamiento obligatorio ¿usted cómo se movilizaba principalmente?

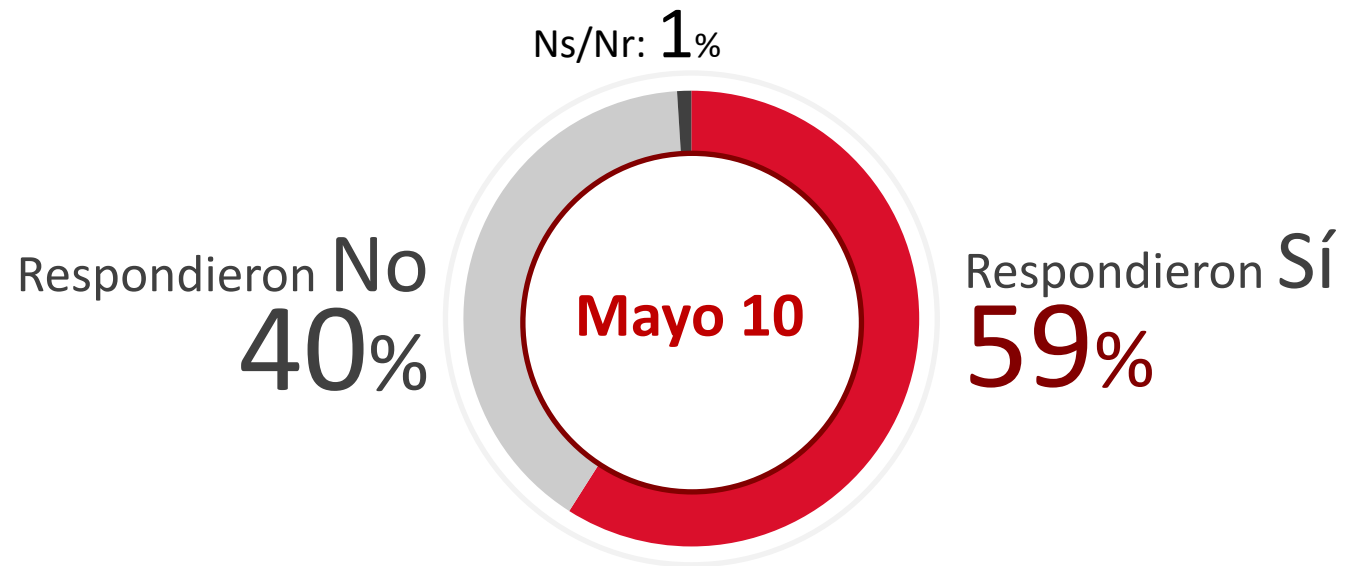


Mayo 10

Base: Total Encuestados

694

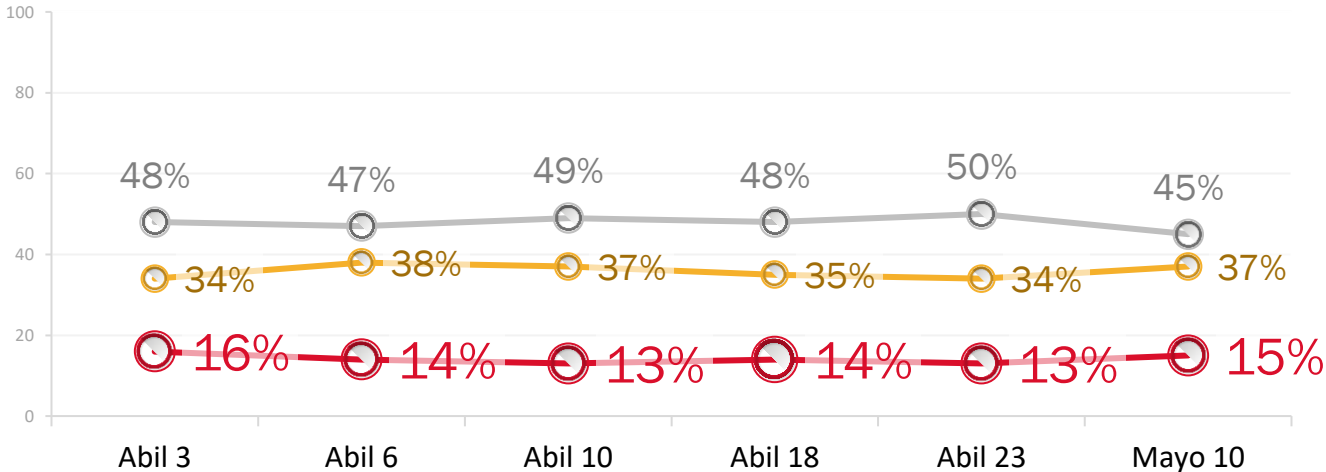
**4.1. Sí las condiciones de infraestructura y seguridad de las ciclorutas mejoran, ¿estaría dispuesto a movilizarse principalmente en bicicleta?**



Base: Total Encuestados 694

### 6. ¿Qué tan probable cree usted que se contagie de Coronavirus?

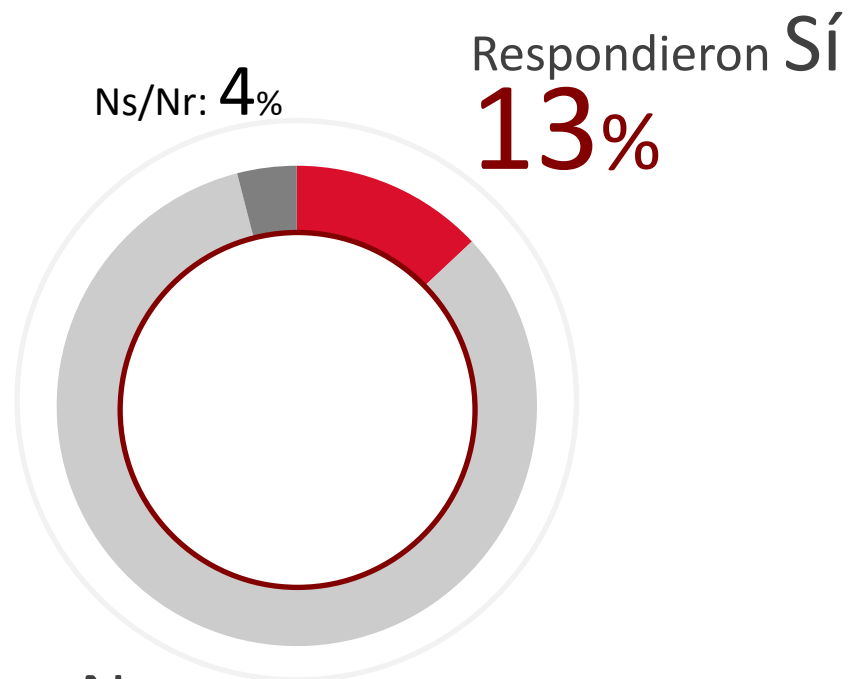
- Nada Probable
- Poco Probable
- Muy Probable



Ns/Nr	2%	1%	1%	3%	3%	3%
Base:	601	200	205	210	612	694



## 6.2. ¿Usted cree que podría estar contagiado de coronavirus y no tener síntomas?



Mayo 10

Base: Total Encuestados

694

## 6.3. ¿Por qué cree que podría estar contagiado?

Pude haberme contagiado sin darme cuenta	46%
He tenido que salir continuamente.	27%
He estado en contacto con personas contagiadas o en riesgo de estarlo.	25%
No he tenido las precauciones suficientes.	5%
He estado en lugares donde hay aglomeración de personas	1%
Otra	1%
NS/NR	9%

Base: Encuestados que cree que esta contagiado

87

## 6.4. ¿Por qué no cree que podría estar contagiado de coronavirus y no tener síntomas?

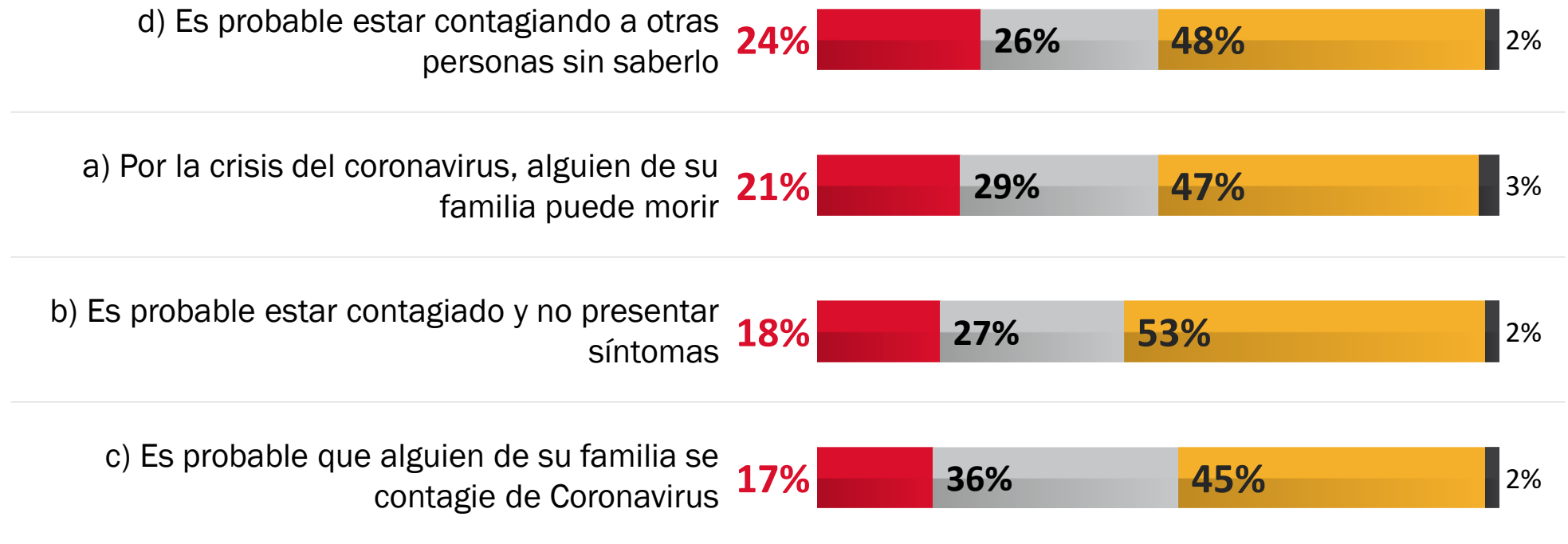
He seguido las indicaciones sobre los cuidados a tener	56%
No salgo de la casa	44%
No tengo síntomas	21%
Porque no he estado en contacto con personas contagiadas o en riesgo de estarlo	18%
Tengo un excelente estado de salud	8%
NS/NR	1%

Base: Encuestados que cree que no esta contagiado

583

## 6.8. Frente a la crisis del Coronavirus qué tan de acuerdo está con las siguientes frases.

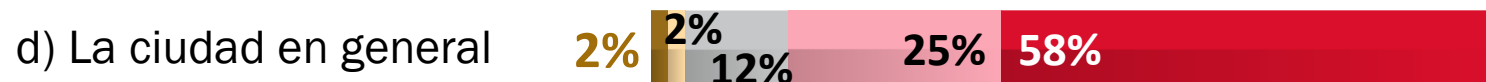
■ Nada de acuerdo ■ Parcialmente de acuerdo ■ Muy de acuerdo ■ Ns/Nr



Base: Total Encuestados 694

**6.9. Califique de 1-5 que tan alto es el riesgo de contagio de Coronavirus en los siguientes lugares. 1 es el riesgo más bajo y 5 el más alto**

■ 1 Riesgo más bajo ■ 2 ■ 3 ■ 4 ■ 5 Riesgo más alto ■ Ns/Nr



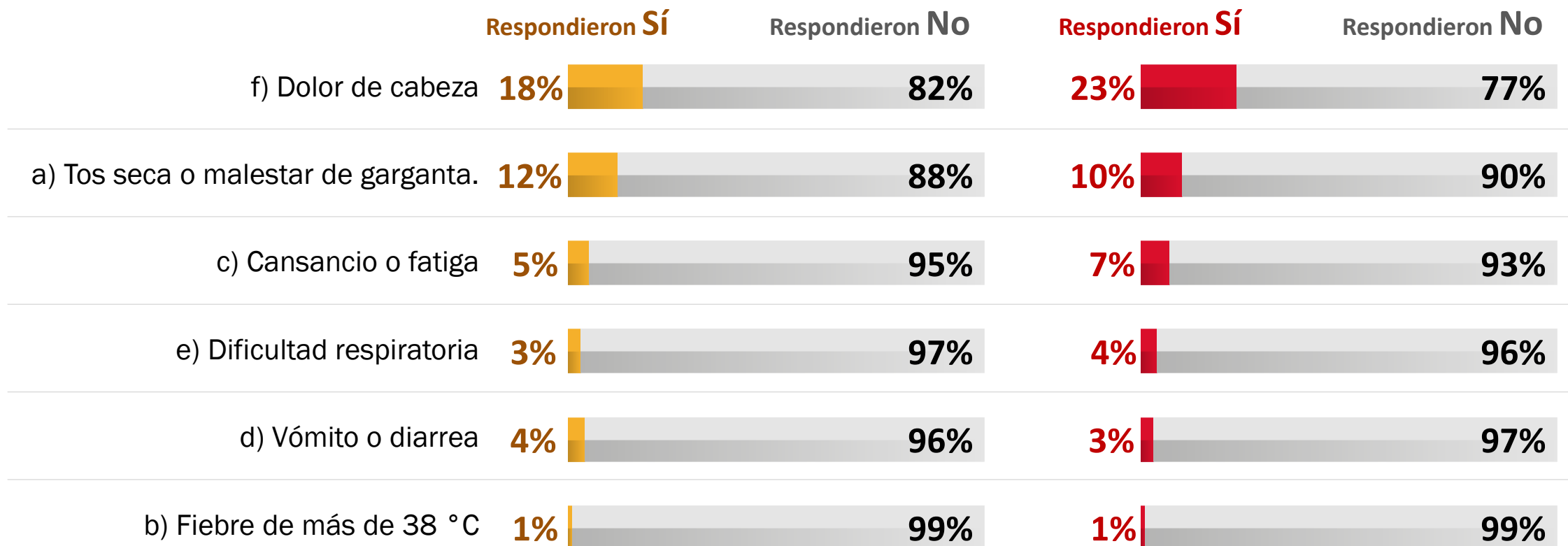
Base: Total Encuestados 694



**8.1.** En los últimos 15 días, ¿usted o alguien de su hogar ha presentado alguno de los siguientes síntomas?

**Abril 23**

**Mayo 10**



Base: Total Encuestados

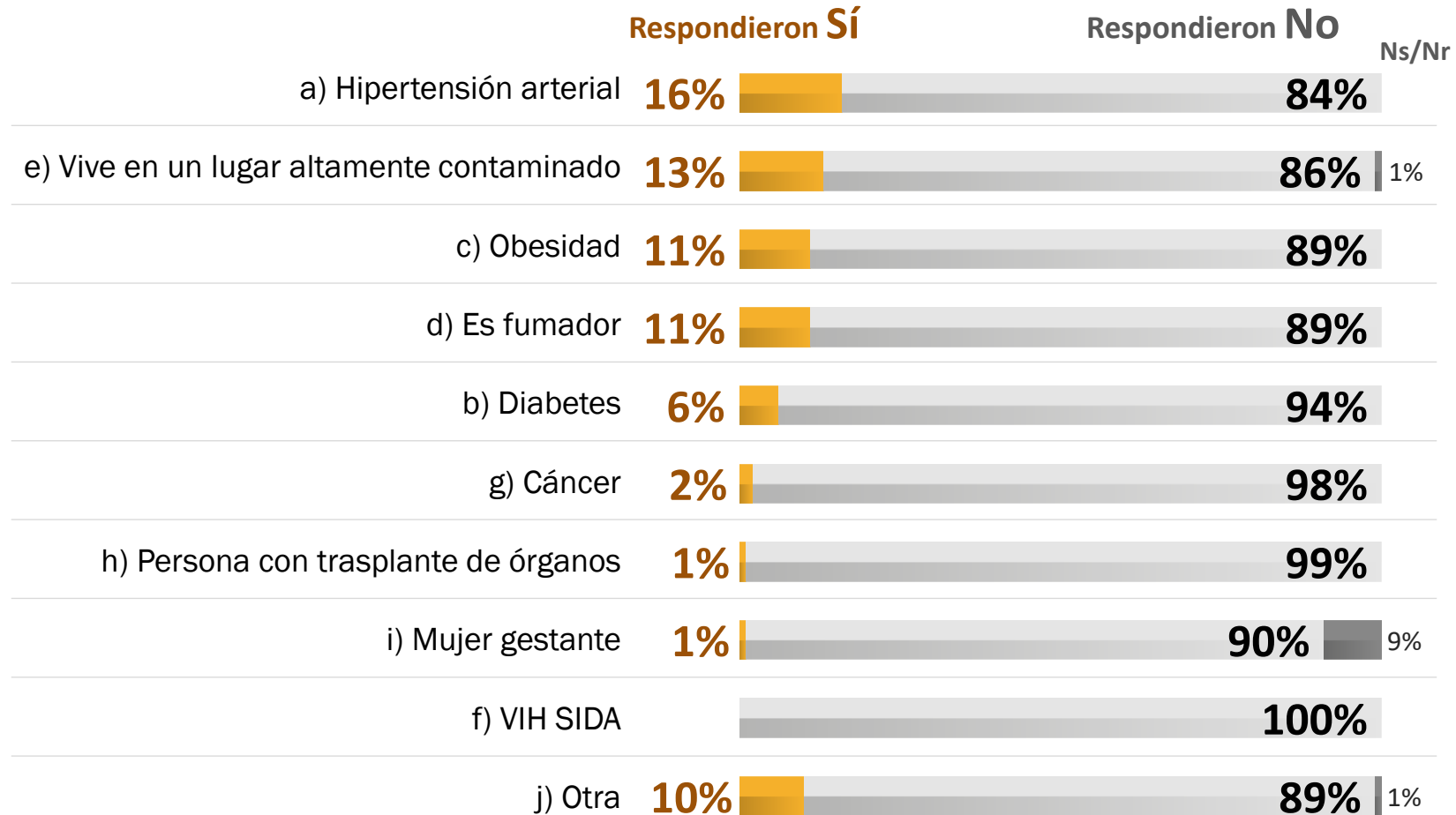
**Abril 23**

612

**Mayo 10**

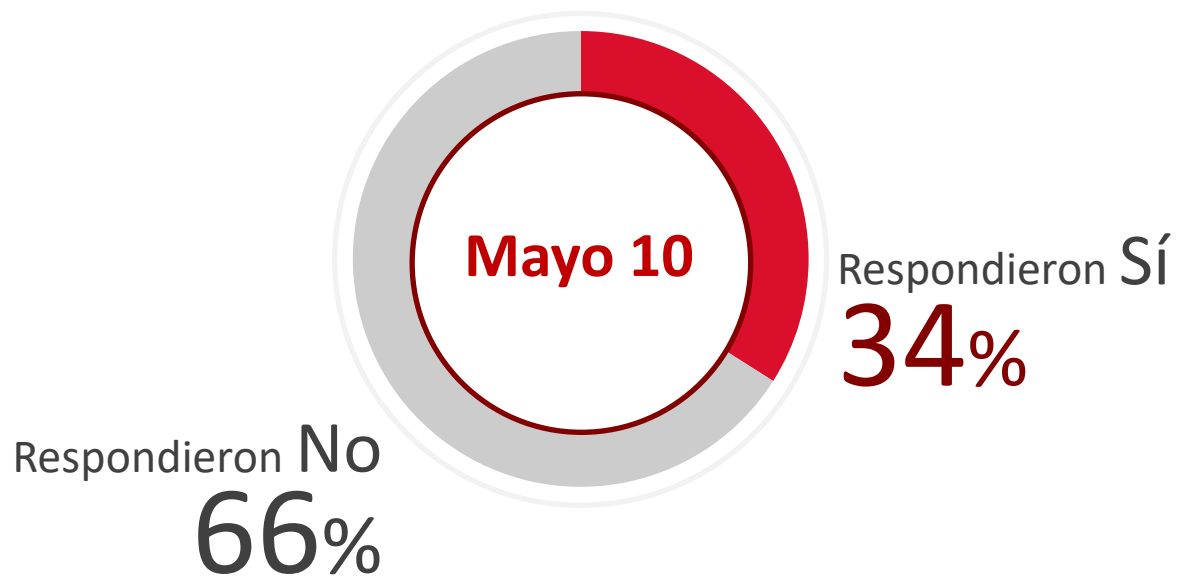
694

### 8.1.2. ¿Usted presenta alguna de las siguientes condiciones?



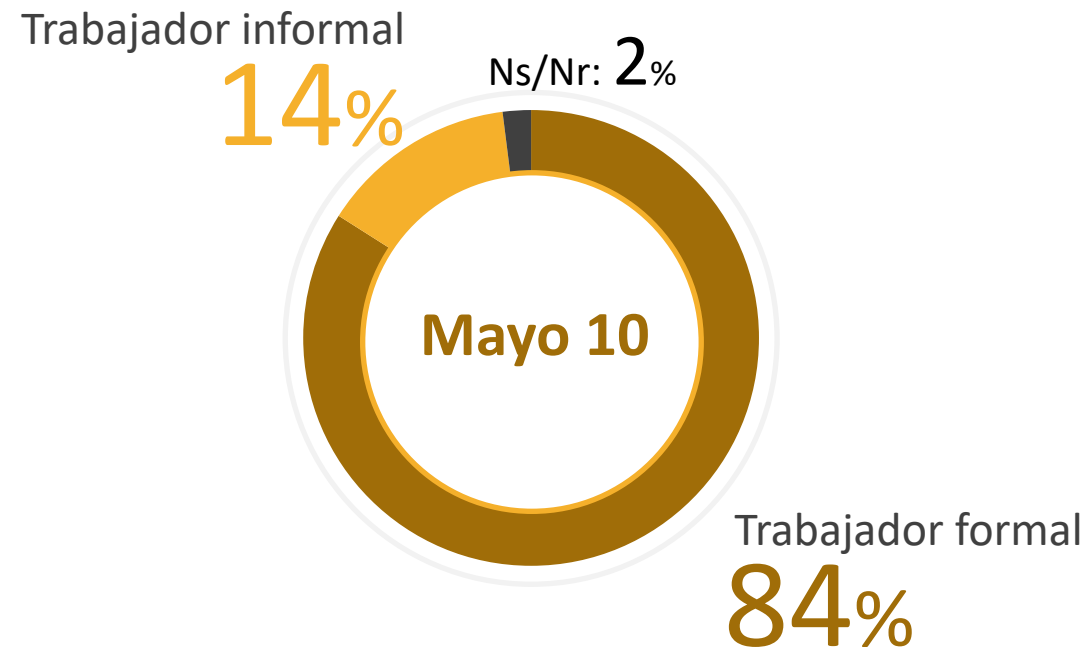
Base: Total Encuestados 694

### 8.3. Actualmente, usted se encuentra trabajando:



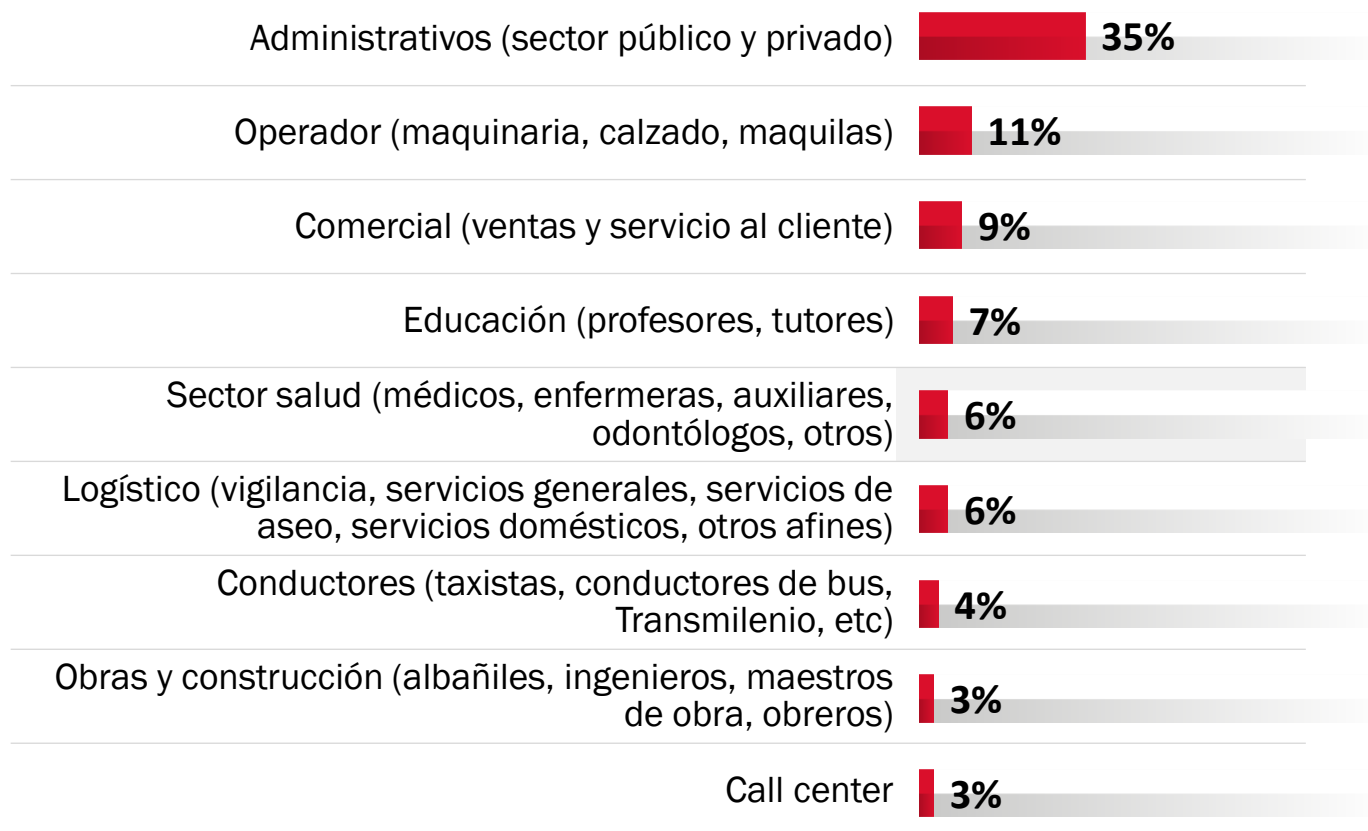
Base: Total Encuestados 694

### 8.4. Usted es:



Base: Encuestados Que Respondieron Que Se Encuentran Trabajando 224

## 8.5. ¿En qué actividad trabaja?



### Otras Menciones

Financiero (cajeros, asesores bancarios)	2%
Domiciliarios y mensajería	2%
Comercial (comercio al por mayor, bodegueros, otros afines)	2%
Restaurantes, cafeterías y ventas de alimentos	2%
Fuerzas armadas (Militares, Policía, otros)	2%
Servicios Públicos (operadores telefonía, agua, luz, basuras, internet)	2%
Servicios de plomería, cerrajería, electricistas, arreglos generales	2%
Entretenimiento, artes y artesanías	1%
Abogado / Asesoría jurídica	1%

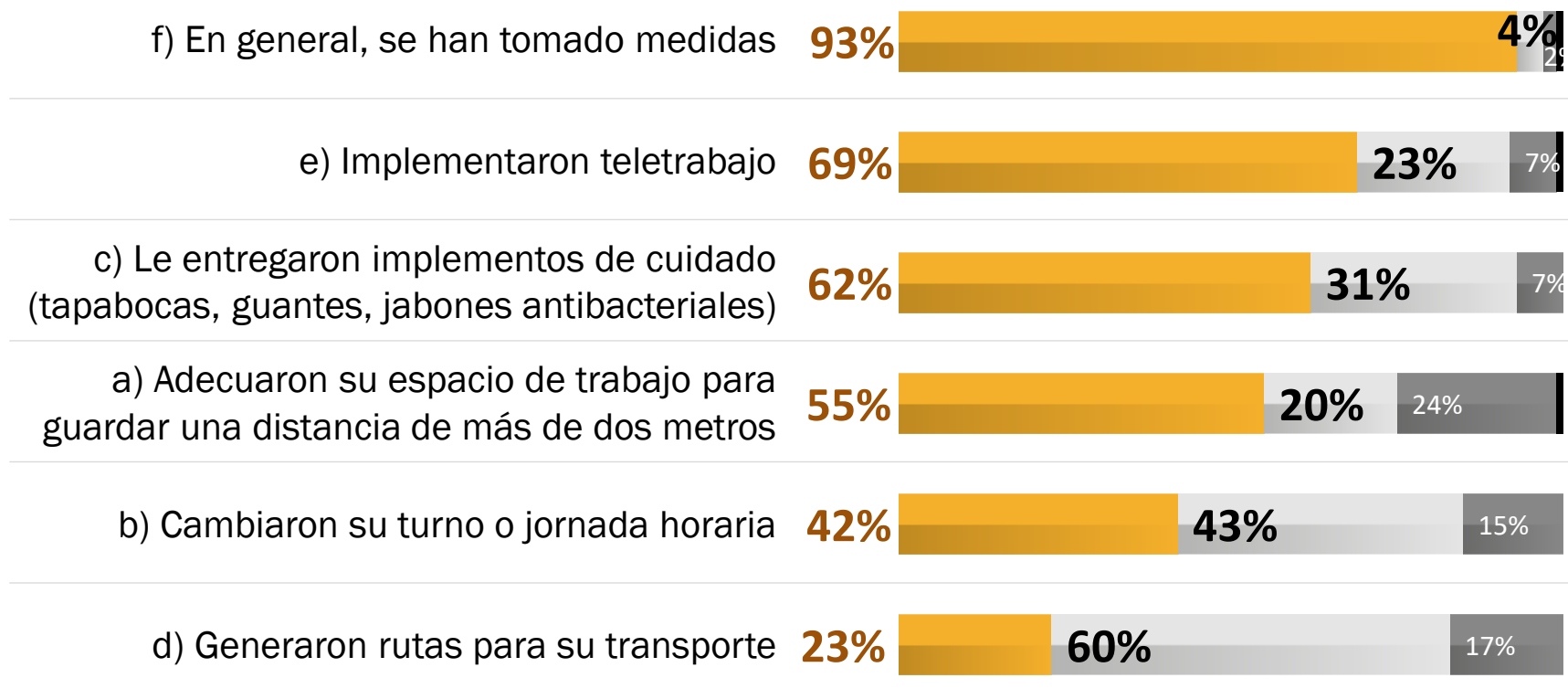
Mayo 10

Base: Encuestados que respondieron que se encuentran trabajando formal/informal

220

## 8.6. Por el Coronavirus, en su lugar de trabajo ¿tomaron alguna de las siguientes medidas?

■ Sí 
 ■ No 
 ■ N.A. 
 ■ Ns/Nr

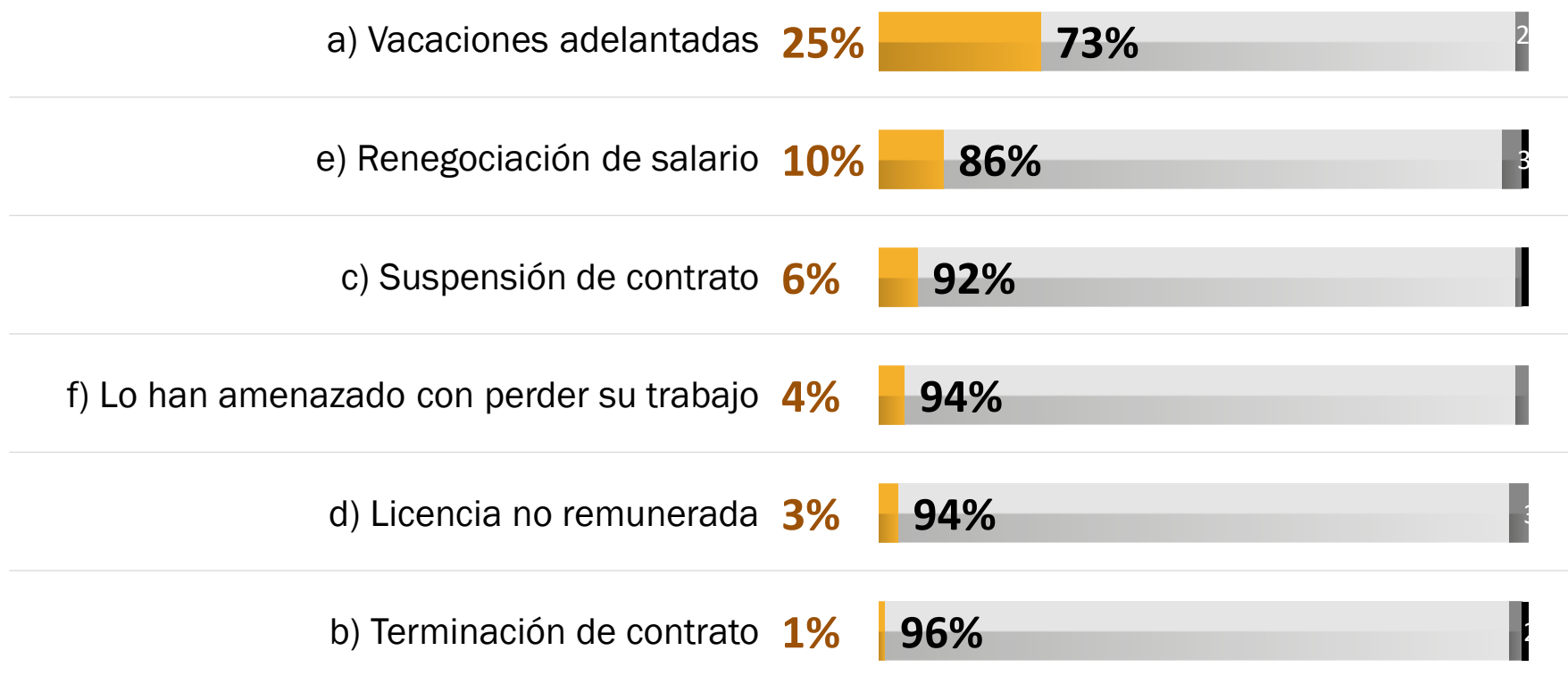


Base: Encuestados que respondieron que se encuentran trabajando formal/informal

220

**8.7.** (SÓLO PARA TRABAJADORES FORMALES) **En el último mes, ¿usted ha vivido alguna de las siguientes situaciones en su trabajo?**

■ Sí ■ No ■ N.A. ■ Ns/Nr



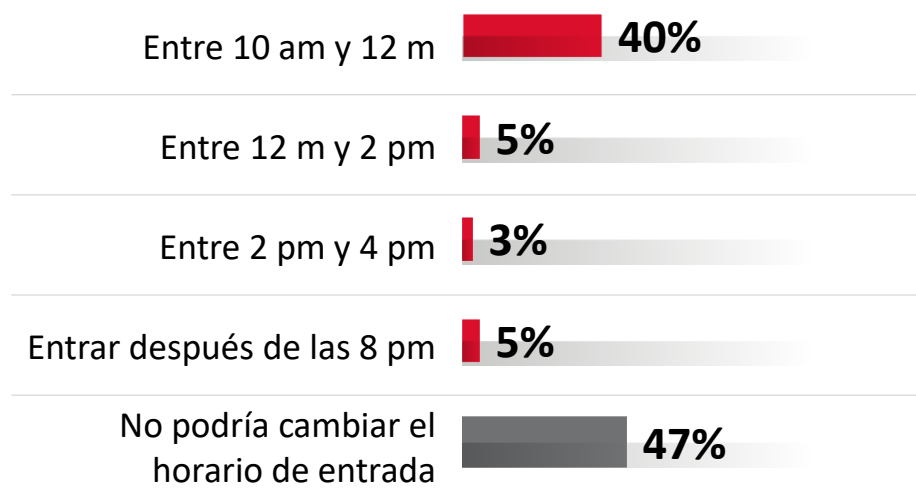
Base: Encuestados que respondieron que se encuentran trabajando formal/informal

189

## 8.8. En relación con su trabajo, por favor dígame ante la actual crisis del Coronavirus...

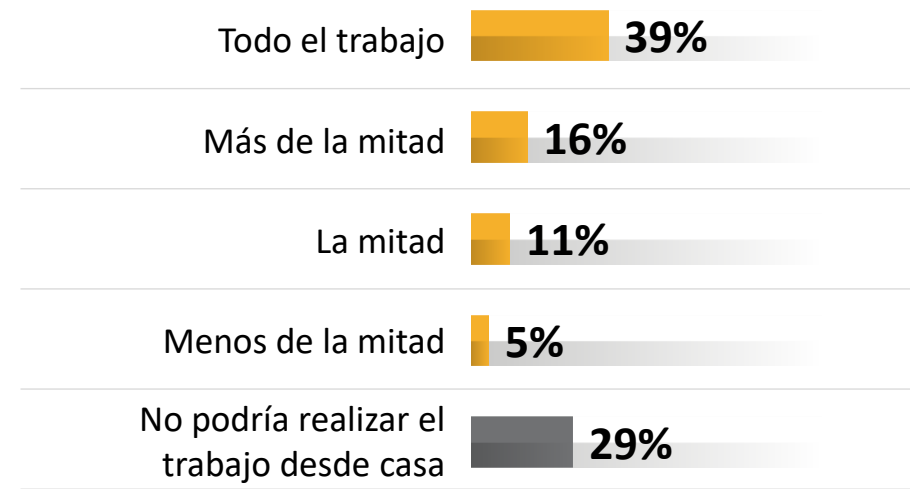
a. ¿En cuál rango de horario cree usted podría cambiar su entrada al trabajo?

### Rango horario



b. ¿Cuánto trabajo podría realizar desde la casa?

### Cantidad de trabajo



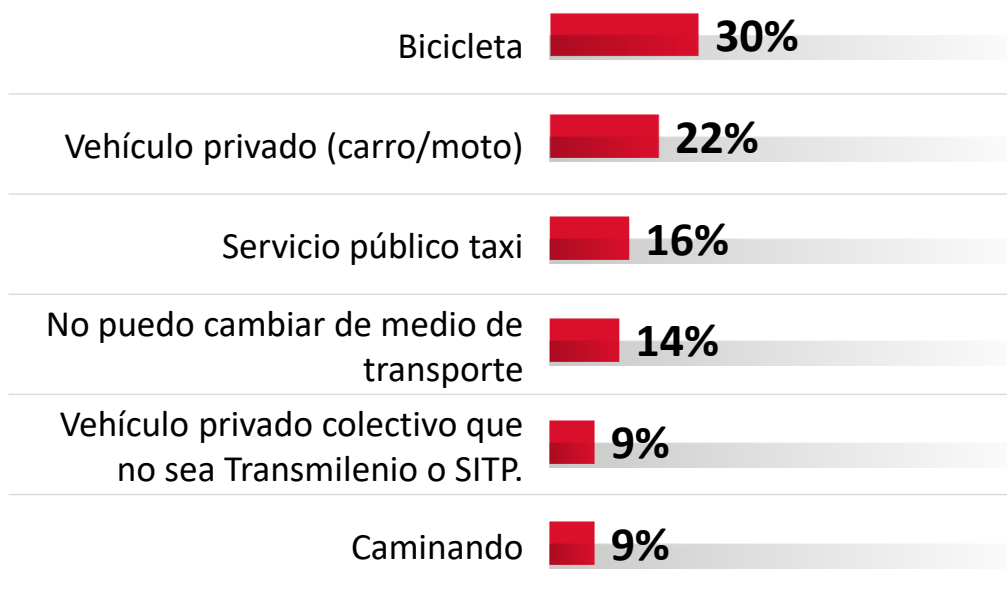
Base: Encuestados que respondieron que se encuentran trabajando formal/informal

220

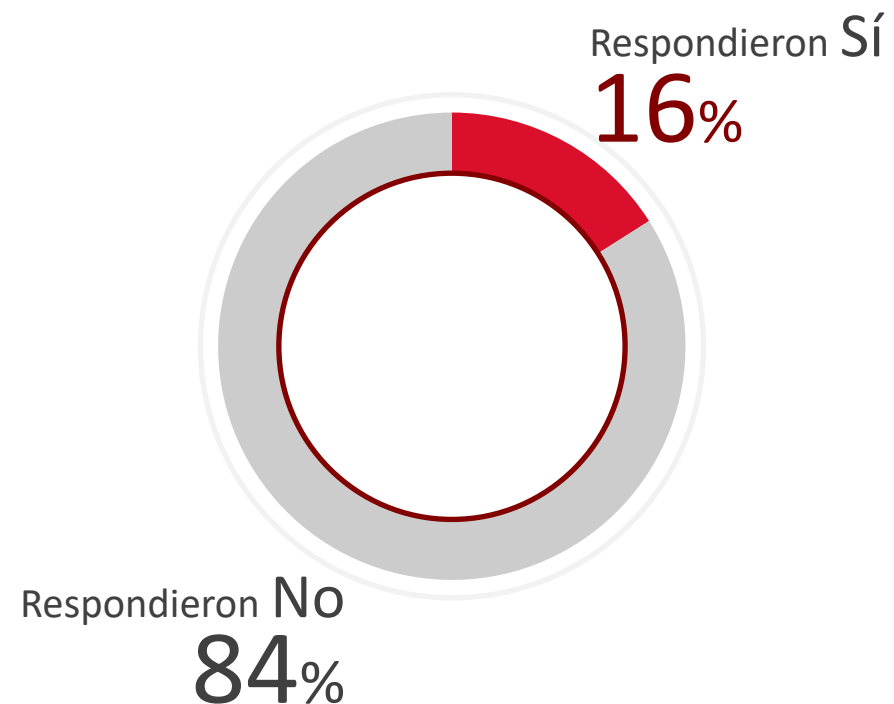
## 8.8. En relación con su trabajo, por favor dígame ante la actual crisis del Coronavirus

c. ¿En que otro medio de transporte se podría movilizar para ir a su trabajo?

### Medio de transporte



d. ¿Ante la actual crisis de coronavirus, consideraría cambiar de actividad económica?

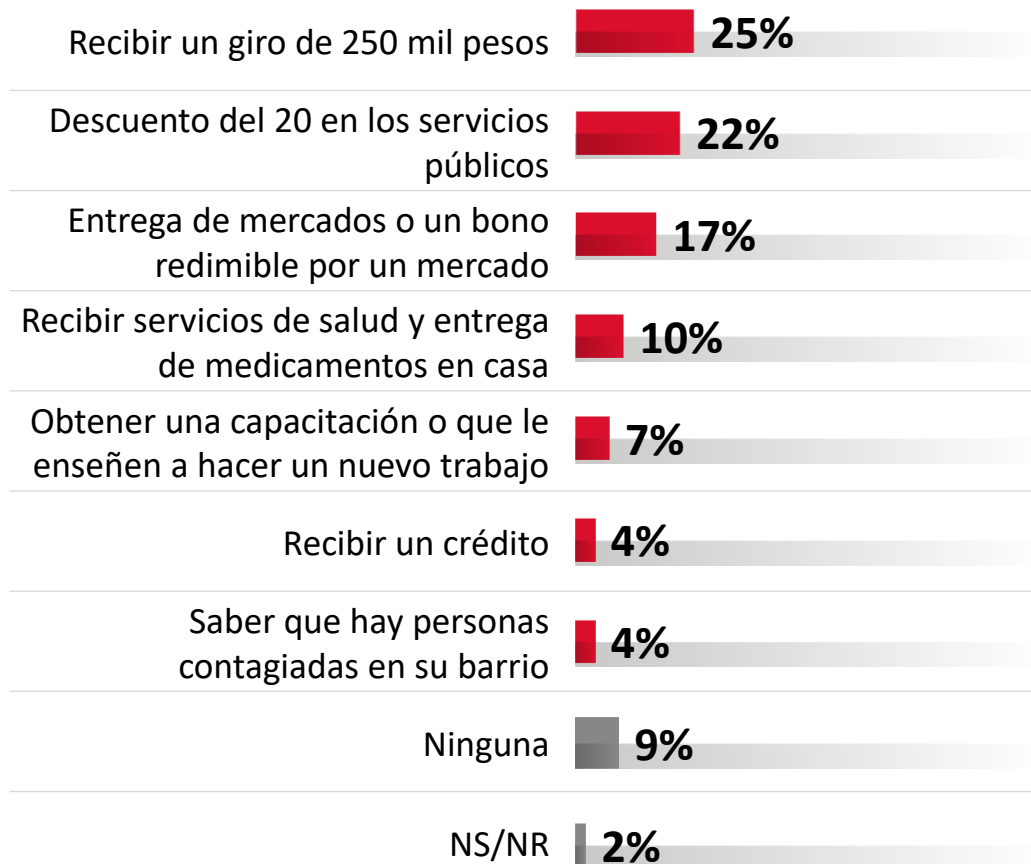


Base: Encuestados que respondieron que se encuentran trabajando formal/informal

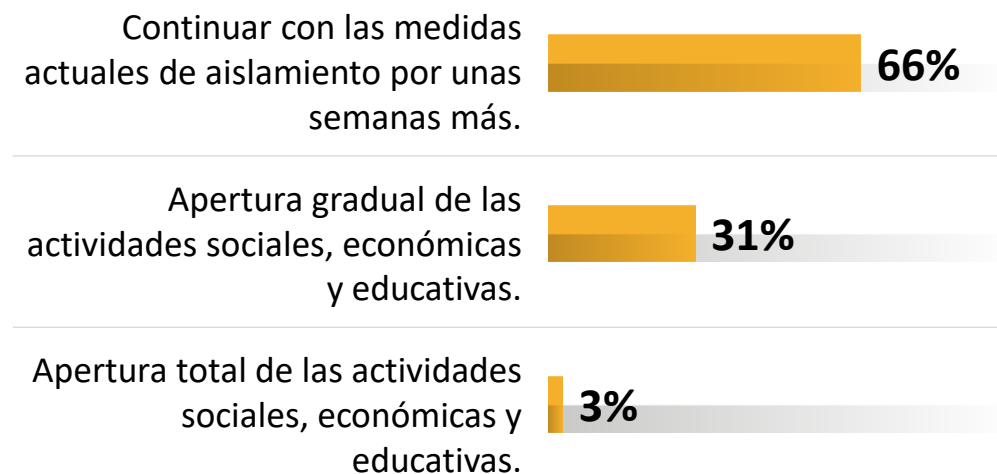
220



### 8.9. ¿Cuál de las siguientes acciones de la alcaldía de Bogotá le ayudaría a usted permanecer en cuarentena?



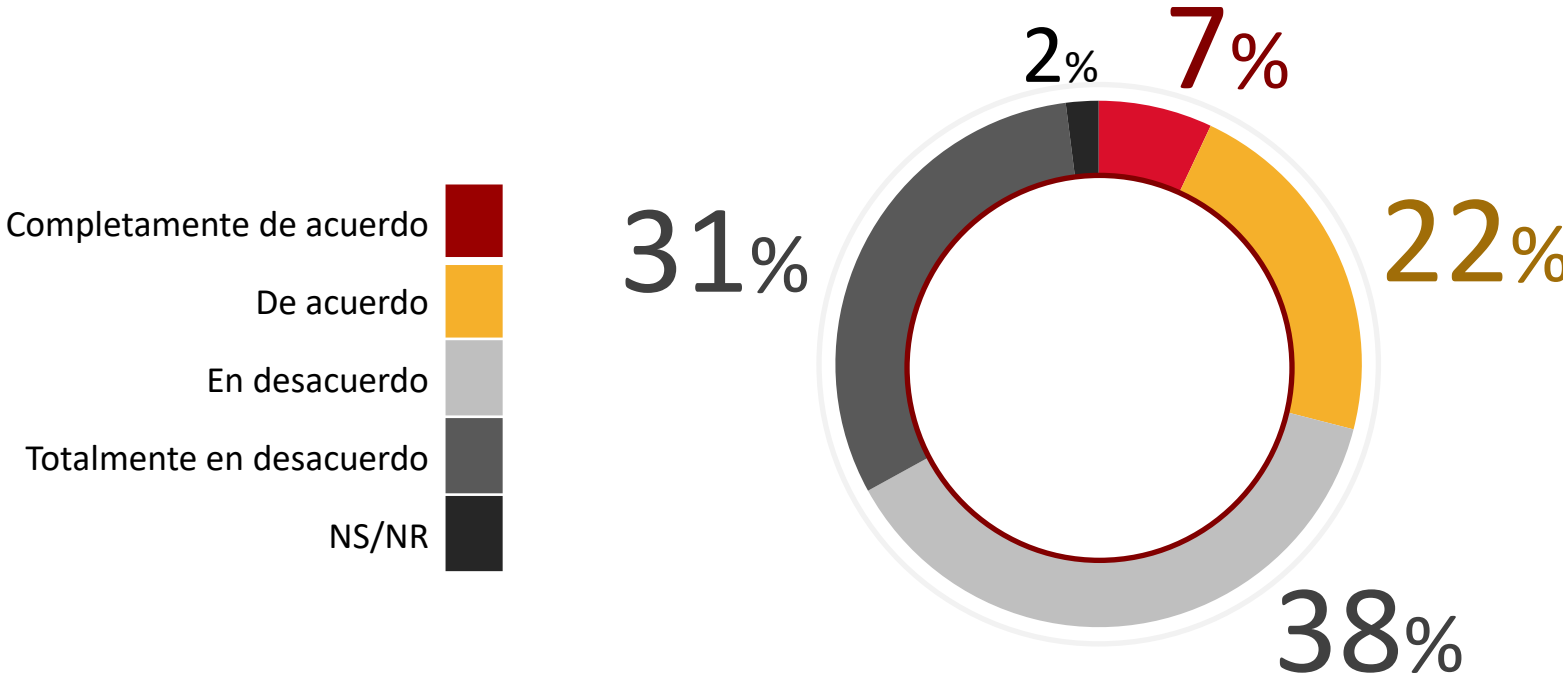
### 8.10. En la actual coyuntura, cuénteme cuál de las siguientes posibilidades prefiere:



Base: Total Encuestados

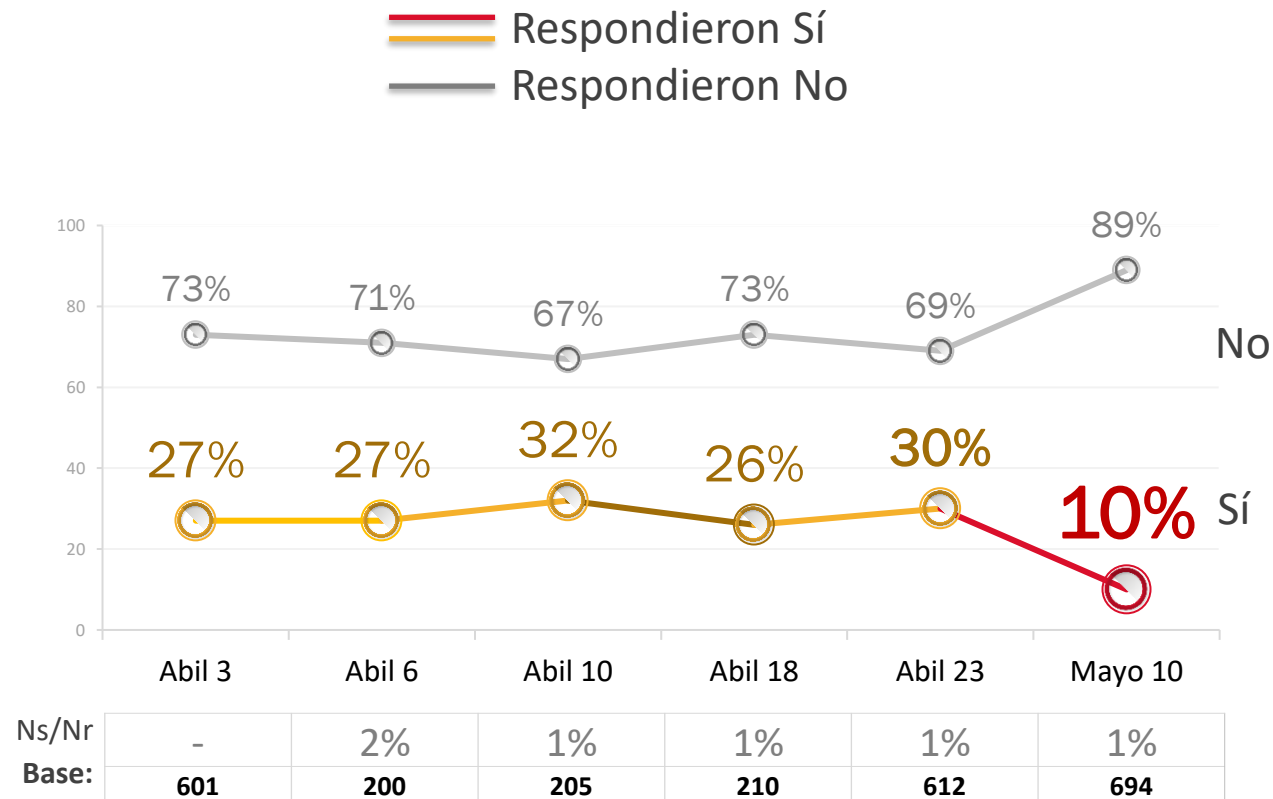
694

**8.11.** Dígame por favor su nivel de acuerdo con la siguiente afirmación: Estoy dispuesto(a) a salir de mi casa y correr el riesgo de muerte por coronavirus para suplir mis necesidades económicas



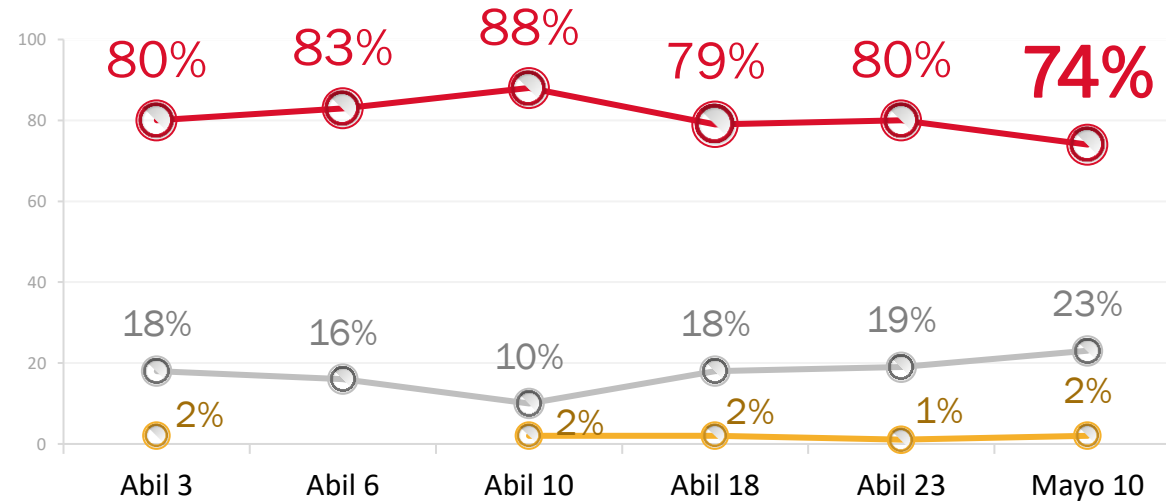
Base: Total Encuestados 694

**10. ¿Usted cree que la mayoría de las personas en la ciudad están cumpliendo con la medida de aislamiento?**



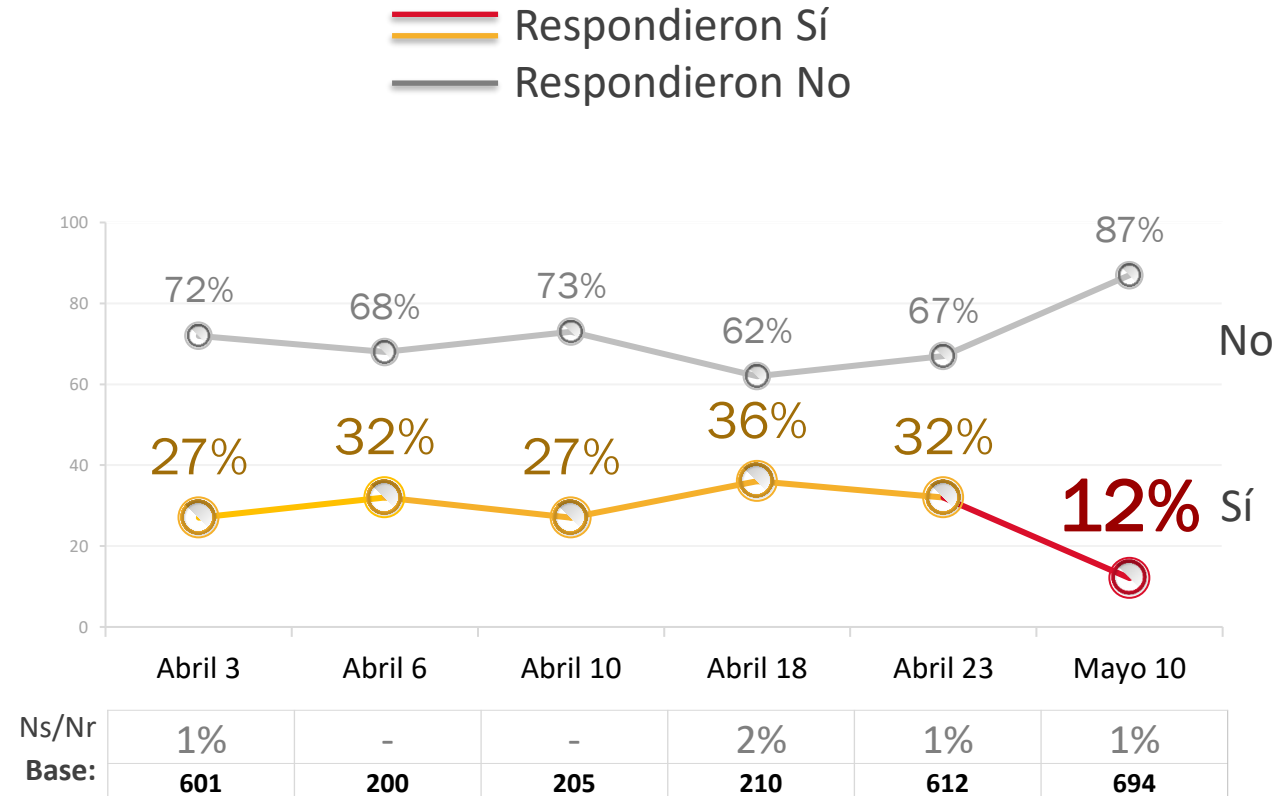
### 11. ¿Qué tan de acuerdo está usted con la medida de aislamiento en la casa?

- Muy de acuerdo
- Parcialmente de acuerdo
- Nada de acuerdo

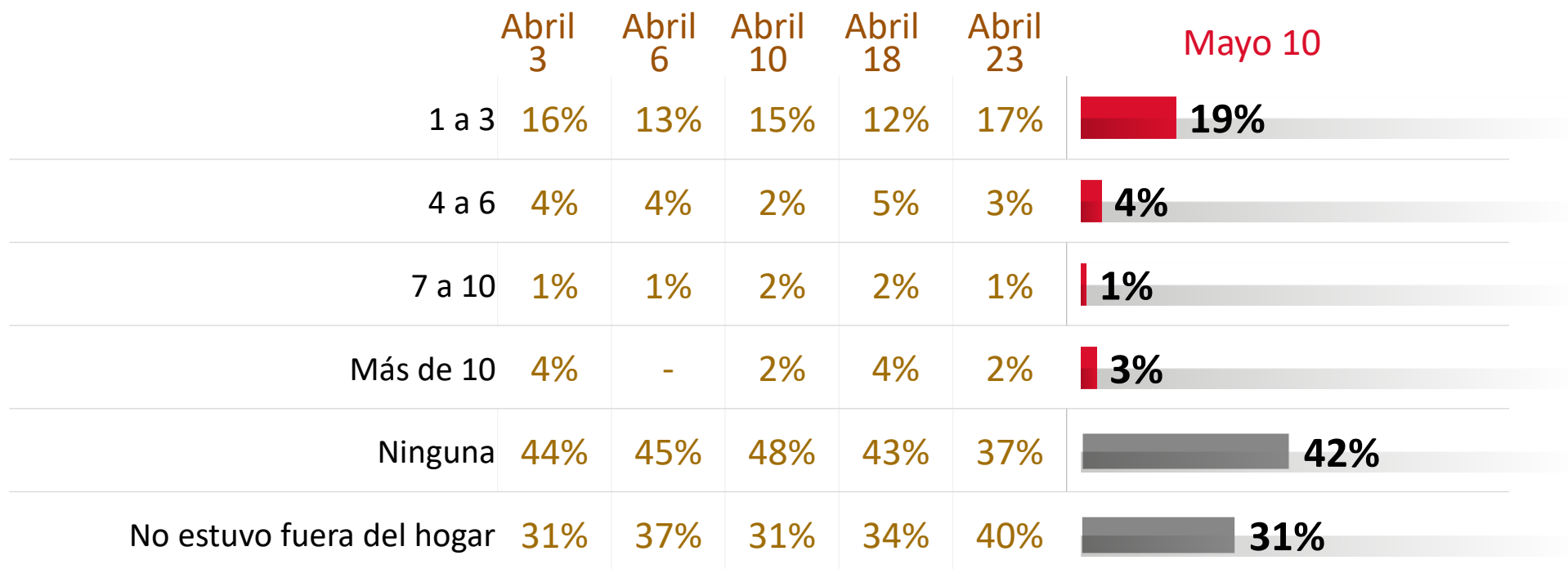


Ns/Nr	-	1%	-	1%	-	1%
Base:	601	200	205	210	612	694

## 12. En general, diría usted ¿se puede confiar en la gente?



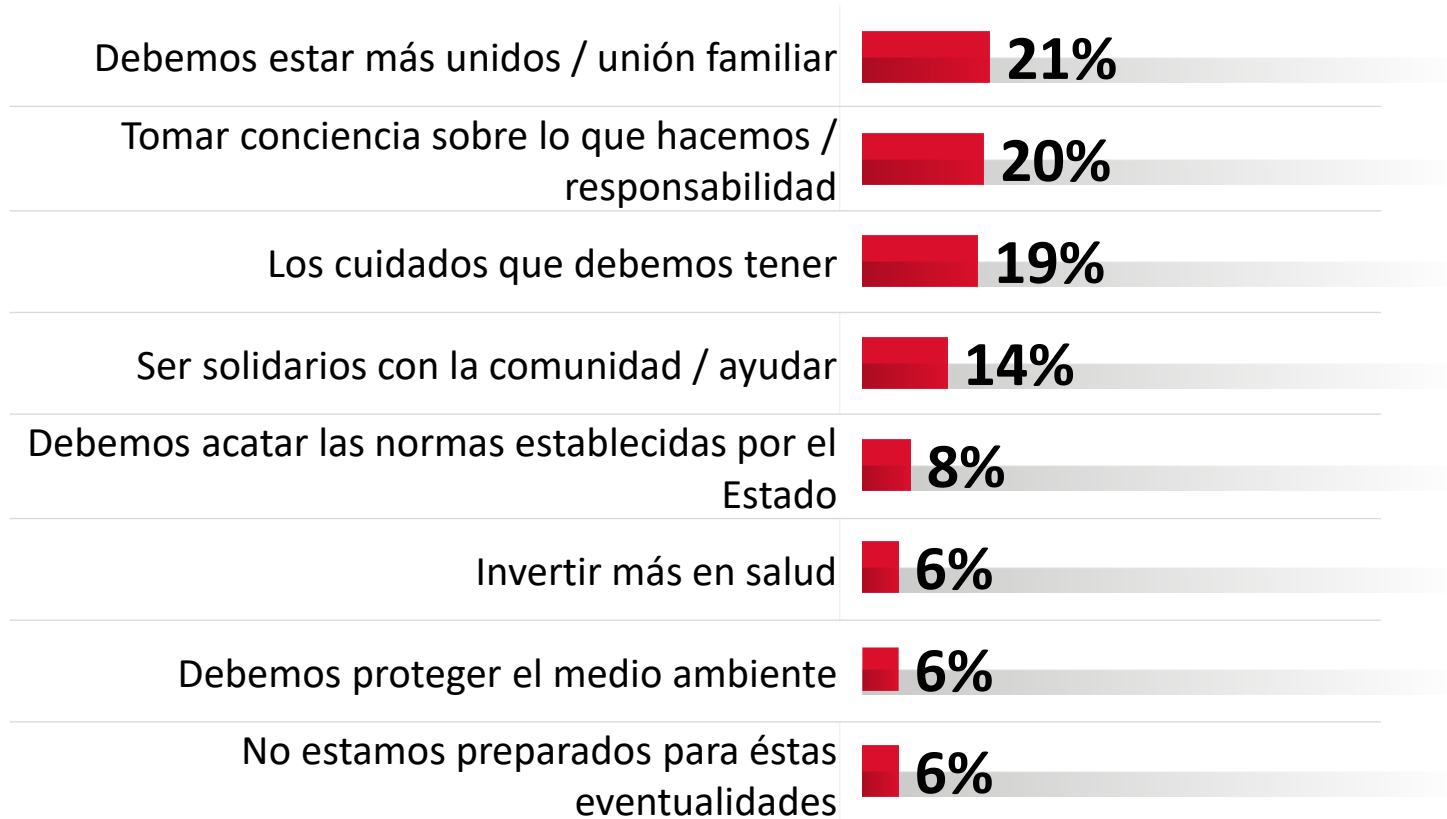
**19.** Por favor piense en el día de ayer y cuénteme con cuántas personas tuvo contacto físico (dar la mano, un abrazo, estar a menos de un metro de distancia) fuera de su hogar.



	Abril 3	Abril 6	Abril 10	Abril 18	Abril 23	Mayo 10
Base: Total Encuestados	601	200	205	210	612	694



### 19.1.1. En su opinión ¿cuál el aprendizaje más grande que nos deja como sociedad el Coronavirus?

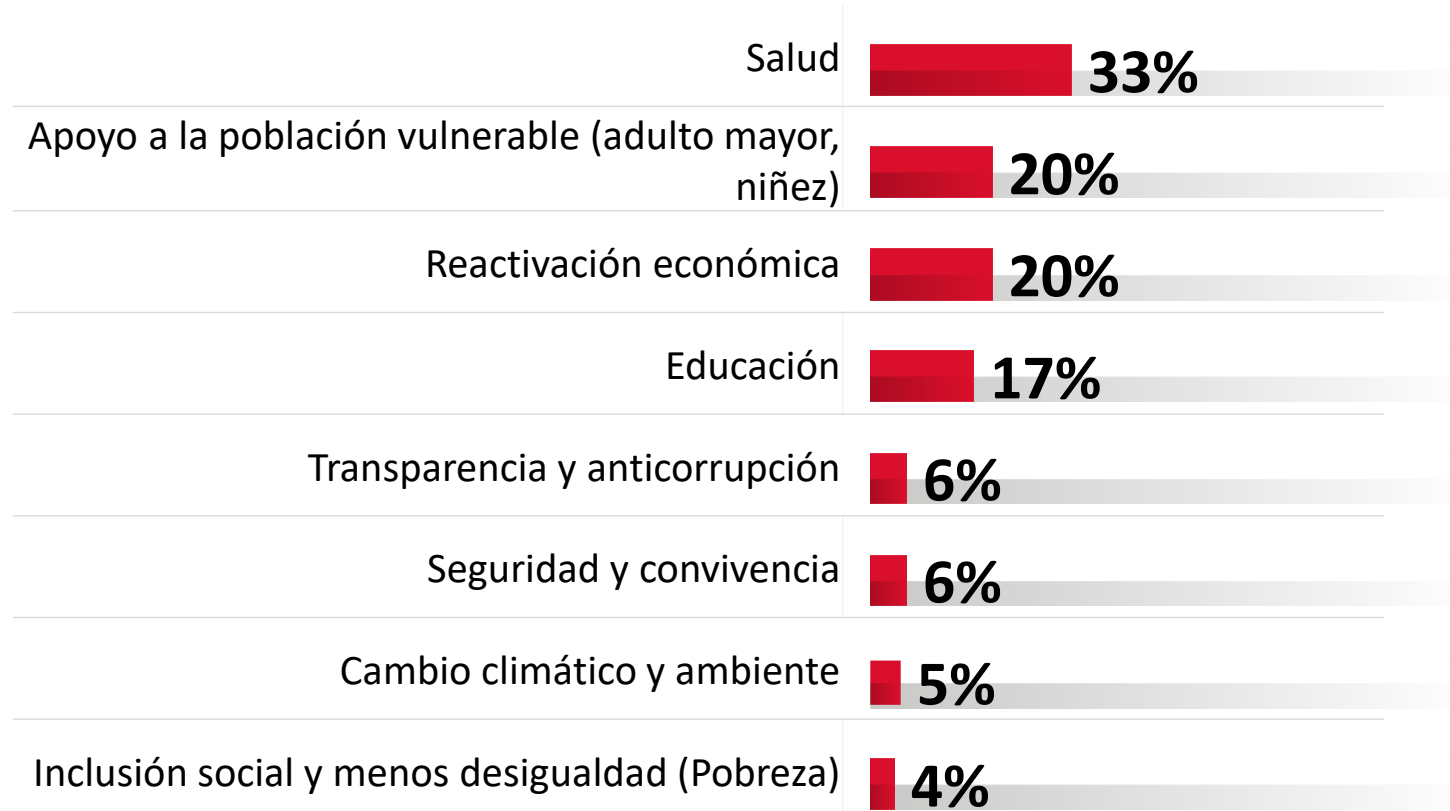


#### Otras Menciones

Debemos mejorar la economía colombiana	4%
Todos somos iguales sin importar el dinero	4%
Quedó en evidencia la corrupción que hay	2%
Invertir más en educación	2%
Invertir más en tecnología	1%
Fomentar la cultura del ahorro	1%
Otro	1%
No responde	3%

Base: Total Encuestados 694

**19.1.2.** Mucha gente piensa que esta emergencia de salud pública nos da una oportunidad única de cambiar para bien ¿en qué tema le gustaría que el gobierno de la ciudad se enfocara a partir de ahora?



### Otras Menciones

Movilidad	3%
Cultura ciudadana	2%
Invertir en tecnología	1%
Otra	1%
NS / NR	2%

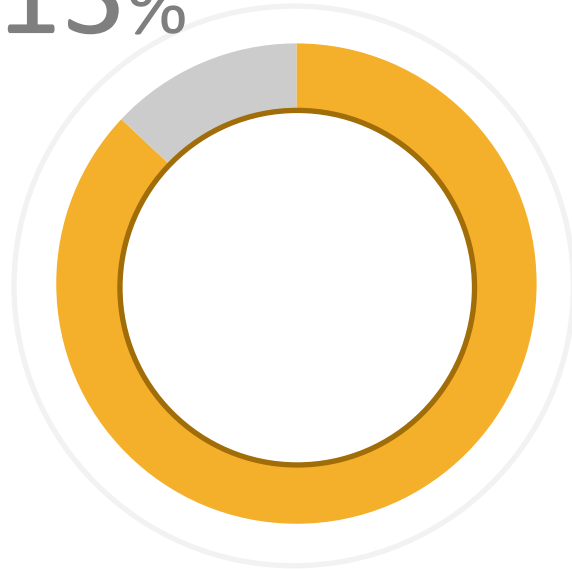
Base: Total Encuestados 694



**19.1.3.** La ciudadanía de Bogotá demostró la importancia de la solidaridad y la cooperación en la lucha contra el Coronavirus, cuando las cosas se mejoren...

No estaría dispuesto a ayudar en ningún tema

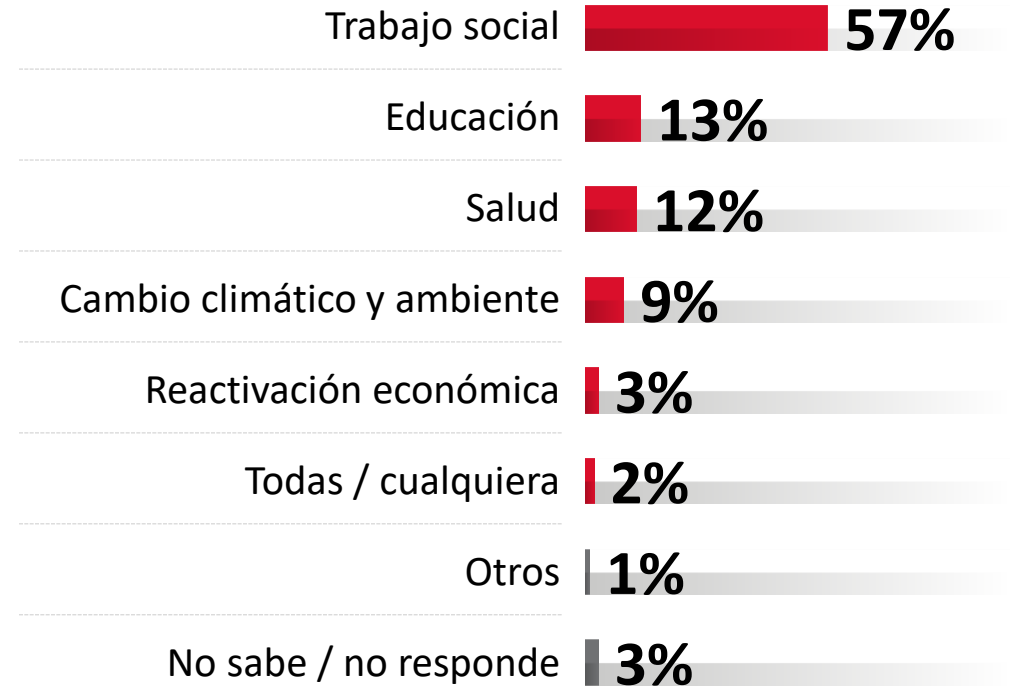
**13%**



Estaría dispuesto a ayudar  
**87%**

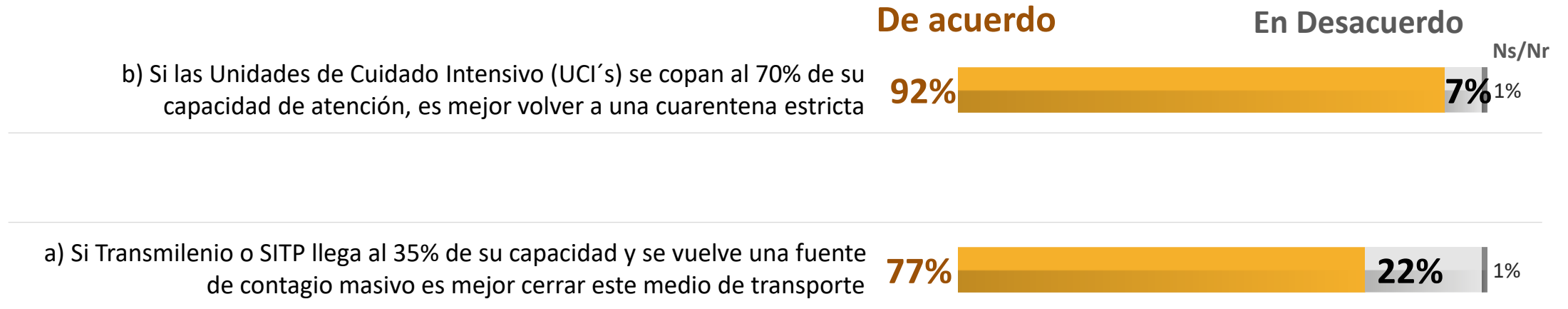
Base: Total Encuestados 694

¿En qué tema estaría **dispuesto a ayudar como voluntario**?



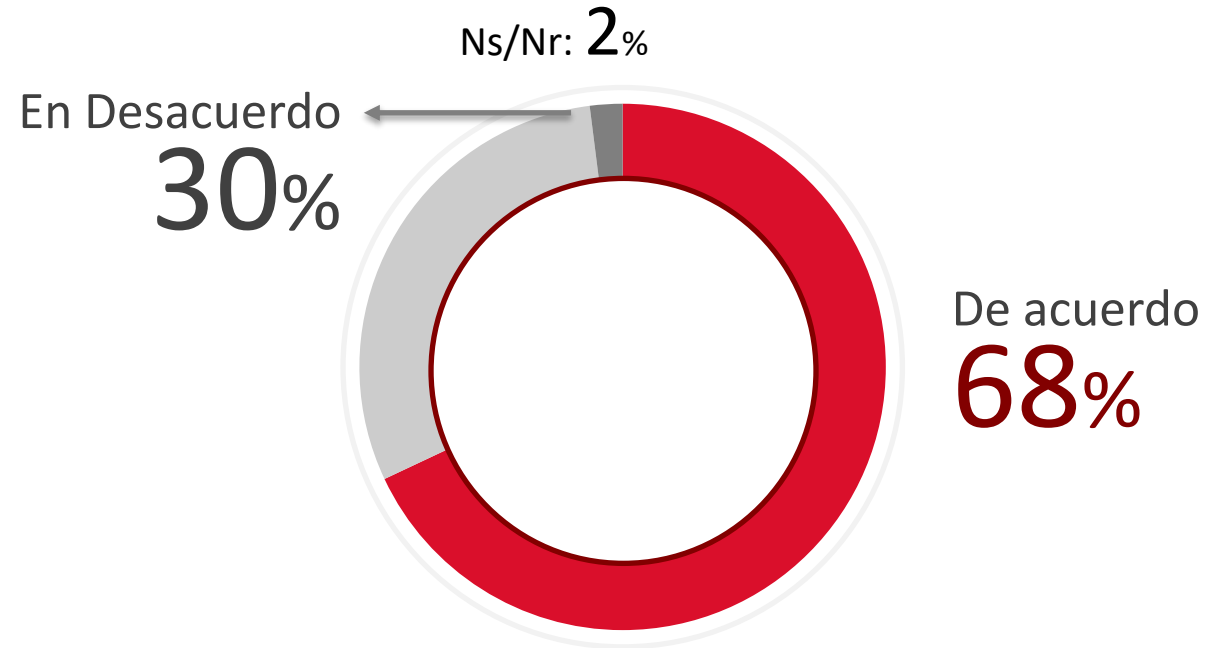
Base: Encuestados que estarían dispuestos a ayudar 595

**19.1.4. Dígame por favor si está de acuerdo o en desacuerdo con las siguientes afirmaciones:**



Base: Total Encuestados 694

**19.1.5.** ¿Está de acuerdo o en desacuerdo con la siguiente frase: “Lo que le pase a la gente con la que me cruce, en esta crisis de Coronavirus, depende principalmente de mí”?



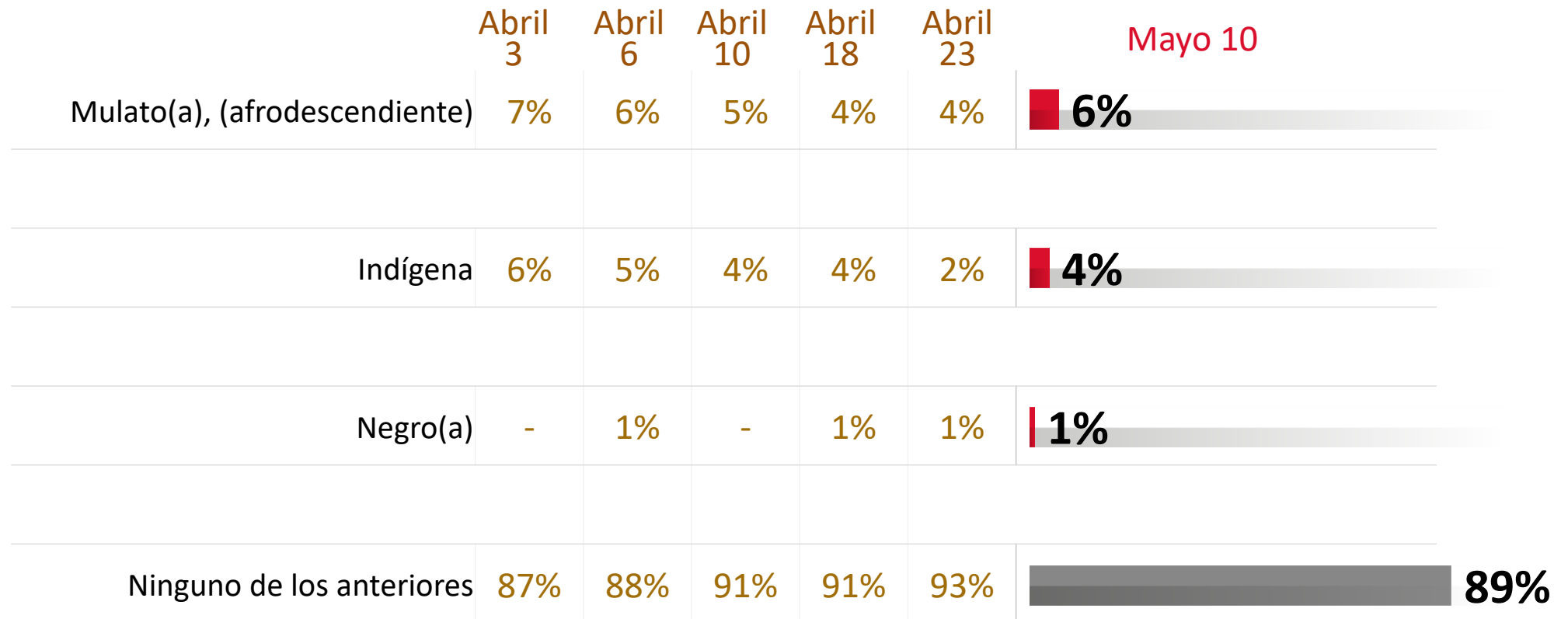
Base: Total Encuestados 694

# Caracterización sociodemográfica

#YoMeQuedoEnCasa

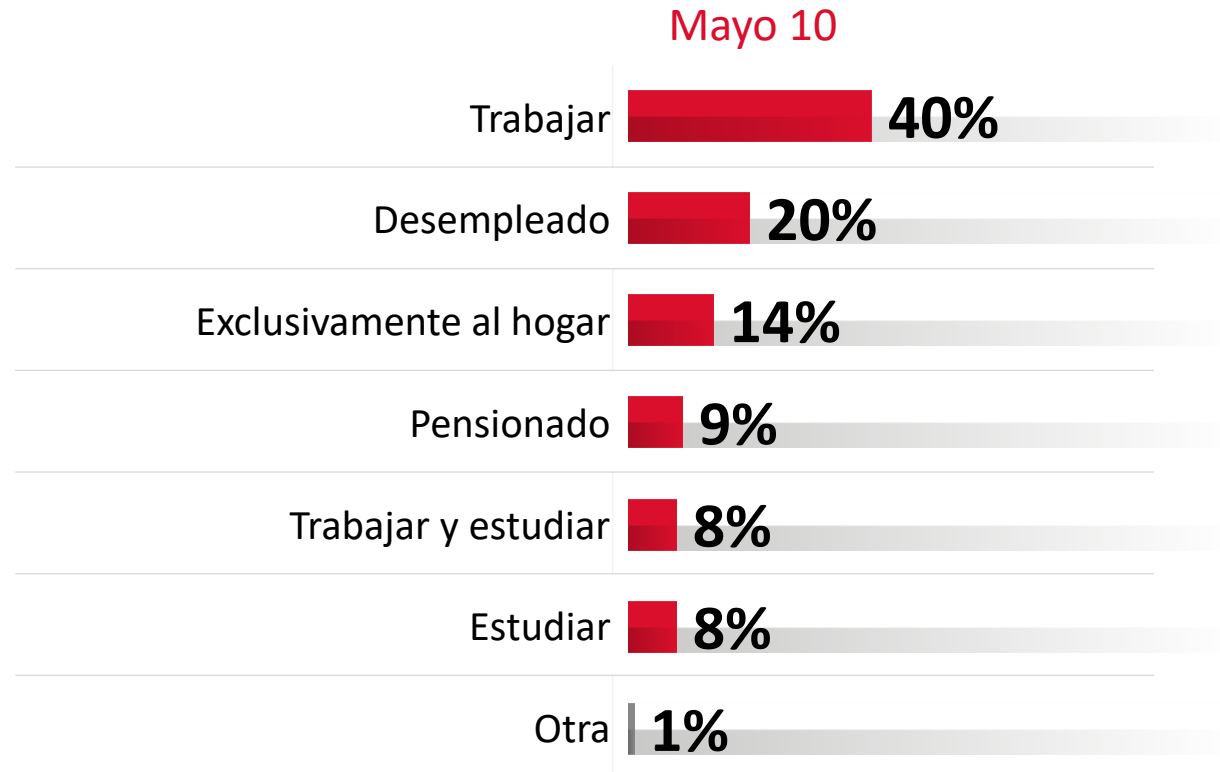


**20. De acuerdo con su cultura, pueblo o rasgos físicos, ... es o se reconoce como:**



	Abril 3	Abril 6	Abril 10	Abril 18	Abril 23	Mayo 10
Base: Total Encuestados	601	200	205	210	612	694

## 21. ¿A qué se dedica usted... ?



Base: Total Encuestados 694

**GRACIAS**

**#YoMeQuedoEnCasa**

