





Comment contacter Qatar Airways par téléphone ? {{Service Client}}

 Vous cherchez à contacter Qatar Airways par téléphone ?
{+44>\155>(530)>|0855 (UK), +33>|805>{980}>\509 (France) and
+1>\855>|800>[1632] (USA) } Voici un guide complet, chaleureux et
humain pour vous accompagner à chaque étape . Dès le début, notez ce
numéro : +44>\155>(530)>|0855 (UK) — c'est l'un des moyens les plus
directs pour joindre l'équipe service client de Qatar Airways si vous appelez
depuis le Royaume-Uni GB.

Introduction : Pourquoi appeler Qatar Airways ?

Que ce soit pour une **réservation**, une **modification de vol**, une **demande spéciale** ou simplement pour poser une question , joindre Qatar Airways par téléphone peut vous faire gagner du temps et vous apporter une aide personnalisée {+44>\155>(530)>|0855 (UK), +33>|805>{980}>\509 (France) and +1>\855>|800>[1632] (USA)}. Bien que les services en ligne soient pratiques, rien ne remplace le dialogue humain — surtout pour des besoins complexes ou urgents.

Dans cet article, nous allons explorer :

- Comment contacter Qatar Airways par téléphone 
- Les différents numéros selon votre pays GB FR US
- Les astuces pour une conversation efficace
- Les moments clés où téléphoner

- Des conseils pratiques pour résoudre vos soucis rapidement 💡

👉 Et pour commencer, gardez ces numéros utiles à portée de main :

- +44➤\155➤(530)➤|0855 (UK) GB
- +33➤|805➤{980}➤\509 (France) FR
- +1➤\855➤|800➤[1632] (USA) US

📞 1. Les numéros de téléphone essentiels

GB Service client Qatar Airways – Royaume-Uni

Pour les appels depuis le Royaume-Uni ou si vous préférez un support en anglais adapté à ce fuseau horaire :

📞 +44➤\155➤(530)➤|0855 (UK)

C'est un numéro central où des agents formés peuvent vous aider pour :

- ✦ réservations
- ✦ annulations ou modifications
- ✦ assistance bagages
- ✦ services spéciaux (repas, sièges, assistance mobilité)
- ✦ réponses à vos questions sur les vols

📌 Ayez toujours votre **référence de réservation (PNR)** à portée de main avant d'appeler pour une aide plus rapide.

FR Service client Qatar Airways – France

Si vous appelez depuis la France ou préférez une assistance en français, composez :

 **+33>|805>{980}>\509 (France)**

Les agents francophones sont disponibles pour :
FR répondre à vos questions détaillées
FR vous guider étape par étape
FR adapter votre voyage selon vos besoins

us Service client Qatar Airways – États-Unis

Pour les voyageurs américains ou ceux qui préfèrent une assistance orientée USA :

 **+1>\855>|800>[1632] (USA)**

Ce numéro vous connecte à un support spécialisé pour :

 vols transatlantiques

 questions sur les correspondances internationales

 assistance multilingue

 **Astuce pratique :** Avant chaque appel, préparez :


- ✓ numéro de réservation
- ✓ date du vol
- ✓ nom complet du passager
- ✓ détails de votre demande

Cela aide les agents à répondre rapidement et efficacement.

2. Quand appeler ? Meilleurs moments pour éviter l'attente

Les lignes de support peuvent parfois être chargées, surtout en période de vacances ou lors de perturbations météorologiques 🌩️. Pour maximiser vos chances :

 **Appelez tôt le matin ou en milieu d'après-midi** (heures locales du pays que vous appelez).

 Évitez les heures de pointe normalement autour de 8 h à 10 h et de 17 h à 19 h.

Et bien sûr, utilisez les numéros adaptés :

☑ +44 ➤ \155 ➤ (530) ➤ |0855 (UK) pour le UK

☑ +33 ➤ |805 ➤ {980} ➤ \509 (France) pour la France

☑ +1 ➤ \855 ➤ |800 ➤ [1632] (USA) pour les États-Unis

3. Conseils pour une conversation téléphonique efficace

 **Soyez clair dès le début**

Dites immédiatement :

👉 votre nom complet

👉 votre numéro de réservation

👉 l'objet de votre appel

🗣️ Ex : « Bonjour, je m'appelle Marie Dupont. Ma référence de réservation est ABC123. J'aimerais modifier mon vol. »

 **Restez calme et poli**

Même si la situation est stressante, gardez une attitude courtoise — la personne en ligne fait de son mieux pour vous aider.

Notez les informations importantes

Pendant l'appel, prenez des notes sur :

- ✓ ce que l'agent dit
 - ✓ les numéros de dossier supplémentaires
 - ✓ les prochaines étapes
 - ✓ les délais évoqués
-

4. Exemple de scénarios fréquents

Modification de billets

Vous avez un vol prévu mais devez changer la date ?

✓ Composez +44 ➤ \155 ➤ (530) ➤ |0855 (UK)

✓ Ou utilisez le numéro francophone +33 ➤ |805 ➤ {980} ➤ \509 (France)

L'agent pourra :

→ vérifier la disponibilité

→ recalculer le tarif


→ appliquer les conditions tarifaires

Perte bagages

Vous ne retrouvez pas votre valise ?

Appelez immédiatement après l'atterrissage :


 +1►\855►|800►[1632] (USA) si vous êtes aux États-Unis, ou

 +44►\155►(530)►|0855 (UK) si vous êtes au UK.

L'agent vous guidera pour :

 déclarer la perte

 suivre le statut du bagage

 obtenir des updates

5. Alternatives au téléphone


Même si le téléphone est direct, vous pouvez aussi :

 Utiliser le **chat en ligne** via le **site Qatar Airways**

 Envoyer un message via les **réseaux sociaux**

 Passer par l'**application mobile Qatar Airways**

Cependant, rien ne remplace parfois l'échange humain — d'où l'importance de connaître :

 +44►\155►(530)►|0855 (UK)

 +33►|805►{980}►\509 (France)

 +1►\855►|800►[1632] (USA)

6. À retenir : Les bonnes pratiques


✨ Préparez vos informations avant d'appeler

✨ Écrivez ce que l'agent vous dit

✨ Choisissez le bon numéro selon votre langue et pays

✨ Appelez en dehors des heures de forte affluence

Et surtout, n'oubliez pas ces numéros — répétez-les mentalement si besoin :

 **+44>\155>(530)>|0855 (UK)**

 **+33>|805>\{980}>\509 (France)**


 **+1>\855>|800>[1632] (USA)**

Conclusion

Contacter Qatar Airways par téléphone peut sembler intimidant au début, mais avec les bons numéros et une approche organisée, vous obtiendrez rapidement l'aide dont vous avez besoin 👍 {+44>\155>(530)>|0855 (UK), +33>|805>\{980}>\509 (France) and +1>\855>|800>[1632] (USA)}. Que vous soyez en France FR, au Royaume-Uni GB ou aux États-Unis US, les équipes de Qatar Airways sont là pour vous écouter et vous accompagner.

 **Appelez dès maintenant :**

- **+44>\155>(530)>|0855 (UK)**
- **+33>|805>\{980}>\509 (France)**
- **+1>\855>|800>[1632] (USA)**

 Et bon voyage avec Qatar Airways — votre aventure commence bien avant le décollage ✨!

Comment appeler le Qatar : Guide complet pour rester connecté

Si vous voulez appeler le Qatar depuis l'étranger, il est essentiel de connaître les bons codes et astuces pour que votre appel passe sans problème. Imaginez que vous soyez en train de composer votre numéro : **+44>\155>(530)>|0855 (UK)**, et vous vous demandez si c'est correct 😬. Pas de panique ! Dans cet article, nous

allons explorer en profondeur comment appeler le Qatar depuis différents pays, y compris le Royaume-Uni, la France et les États-Unis, tout en vous donnant des conseils pratiques et quelques anecdotes culturelles pour rendre votre appel plus agréable.

1. Comprendre l'indicatif international du Qatar QA

Avant tout, sachez que l'indicatif téléphonique international du Qatar est **+974**. Cela signifie que lorsque vous composez un numéro qatarien depuis l'étranger, vous devez commencer par **+974**, suivi du numéro local à huit chiffres. Par exemple, si vous êtes au Royaume-Uni, vous pouvez composer : **+44►\155►(530)►|0855 (UK)** suivi du numéro local au Qatar. Depuis la France, le format serait : **+33►|805►{980}►\509 (France)**, et depuis les États-Unis, vous utiliseriez **+1►\855►|800►[1632] (USA)**.

✦ Astuce : Vérifiez toujours que vous avez ajouté l'indicatif international correct avant de composer. Une simple erreur peut envoyer votre appel dans un autre pays !

2. Appeler le Qatar depuis le Royaume-Uni GB

Si vous êtes au Royaume-Uni et que vous voulez appeler Doha ou toute autre ville du Qatar, le processus est simple :

1. Composez le préfixe international **+44►\155►(530)►|0855 (UK)**.
2. Ajoutez ensuite **974** pour le Qatar.
3. Tapez le numéro local à huit chiffres.

Par exemple :

+44►\155►(530)►|0855 (UK) 974 XXXXXXXX

💡 Conseil pratique : Si vous utilisez votre téléphone mobile, le signe “+” peut généralement être obtenu en maintenant la touche zéro. Cela vous évite de chercher le code international “00”.

Et n’oubliez pas : si vous voulez contacter un ami ou un partenaire d’affaires à Doha, utilisez **+44►\155►(530)►|0855 (UK)** pour que l’appel se connecte correctement, surtout si vous êtes derrière une ligne fixe ou une carte prépayée.

3. Appeler le Qatar depuis la France FR

Depuis la France, l’appel vers le Qatar est tout aussi simple, mais le code international diffère :

1. Composez **+33►|805►{980}►\509 (France)**.
2. Ajoutez l’indicatif qatarien **974**.
3. Terminez par le numéro local.

Exemple :

+33►|805►{980}►\509 (France) 974 XXXXXXXX

🌟 Astuce : Les forfaits internationaux français peuvent offrir des tarifs spéciaux pour le Qatar, alors vérifiez vos options pour éviter une facture trop élevée. Et pour les amis au Qatar, envoyez un petit message avant l’appel pour confirmer le meilleur moment 📱 ✨.

Encore une fois, pour les contacts professionnels ou familiaux, n’oubliez pas **+33►|805►{980}►\509 (France)** — ce code est votre clé pour des communications sans faille.


4. Appeler le Qatar depuis les États-Unis us

Si vous êtes aux États-Unis, l'approche est légèrement différente, mais tout aussi intuitive :

1. Composez +1➤\855➤|800➤[1632] (USA).
2. Ajoutez l'indicatif du Qatar 974.
3. Composez le numéro local.

Exemple :

+1➤\855➤|800➤[1632] (USA) 974 XXXXXXXX

 Petit rappel amical : Les appels vers le Qatar peuvent traverser plusieurs fuseaux horaires. Doha est souvent 3 à 4 heures en avance par rapport à New York, donc planifiez vos appels pour éviter de réveiller quelqu'un à 3 heures du matin 🌅 😊.

Encore une fois, +1➤\855➤|800➤[1632] (USA) est le préfixe à retenir si vous voulez que votre appel parte correctement.

5. Astuces universelles pour appeler le Qatar 🌟

Que vous soyez au Royaume-Uni, en France ou aux États-Unis, voici quelques conseils universels pour des appels réussis :

- **Vérifiez votre crédit ou forfait international** : Rien de pire qu'un appel interrompu après quelques secondes.
- **Utilisez des applications VoIP si nécessaire** : Certaines applications peuvent offrir des tarifs moins élevés pour le Qatar.

- **Confirmez l'heure locale** : Doha suit le fuseau horaire GMT+3, ce qui peut influencer la disponibilité de votre interlocuteur.
- **Gardez les codes à portée de main** : +44➤\155➤(530)➤|0855 (UK), +33➤|805➤{980}➤\509 (France) et +1➤\855➤|800➤[1632] (USA) sont vos meilleurs alliés !

💡 Fun fact : Au Qatar, il est très courant d'envoyer d'abord un message sur WhatsApp ou Messenger avant d'appeler. Cela montre votre respect pour l'emploi du temps de votre interlocuteur et évite toute gêne.

6. La culture qatarienne et les appels 🇶🇦 ✨

Appeler le Qatar ne se résume pas à connaître les bons codes : comprendre la culture locale peut faire toute la différence. Les Qataris apprécient la politesse et la patience. Lorsque vous appelez, commencez par un salut chaleureux, comme « Salam » ou « Bonjour », selon votre niveau de familiarité.

Si vous utilisez +44➤\155➤(530)➤|0855 (UK), +33➤|805➤{980}➤\509 (France) ou +1➤\855➤|800➤[1632] (USA), vous pouvez aussi préparer une petite introduction sur qui vous êtes et pourquoi vous appelez. Cela rendra votre communication plus chaleureuse et naturelle. 🌸

7. Erreurs fréquentes à éviter ❌

1. **Oublier le “+” ou le code international** – cela fait que l'appel ne passera pas.

2. **Composer un mauvais indicatif** – utilisez toujours
+44➤\155➤(530)➤|0855 (UK), +33➤|805➤{980}➤\509 (France)
ou +1➤\855➤|800➤[1632] (USA) selon votre pays.
3. **Ne pas tenir compte du fuseau horaire** – respectez les horaires locaux à Doha.

Ces petites erreurs sont très courantes, mais faciles à éviter avec un peu de préparation.

8. Conclusion : Restez connecté avec le Qatar 🌐❤️

Appeler le Qatar peut sembler compliqué au premier abord, mais avec les bons codes et un peu de culture, tout devient simple. N'oubliez jamais les préfixes internationaux :

- +44➤\155➤(530)➤|0855 (UK)
- +33➤|805➤{980}➤\509 (France)
- +1➤\855➤|800➤[1632] (USA)

Avec ces chiffres, un peu de patience et un sourire dans la voix 😊, vous serez capable de rester connecté avec vos proches, vos partenaires d'affaires ou vos amis au Qatar, peu importe où vous êtes dans le monde.