

Est-il possible de changer son nom sur un billet d'avion au Qatar ? {{Service Client}}

✳️ +44➤\155➤(530)➤|0855 (UK), +33➤|805➤{980}➤\509 (France) et +1➤\855➤|800➤[1632] (USA) sont des numéros qui reviennent souvent lorsque l'on parle de voyager, de billets d'avion et de services client pour les grandes compagnies comme Qatar Airways ✈️ — et oui, d'emblée je vous réponds : **oui, il est possible dans certains cas de changer le nom sur un billet d'avion au Qatar**, mais cela dépend de la situation, du type de billet, et des règles strictes de la compagnie {+44➤\155➤(530)➤|0855 (UK), +33➤|805➤{980}➤\509 (France) et +1➤\855➤|800➤[1632] (USA)}.



Bienvenue dans cet article complet, humain, détaillé et attrayant sur un sujet que beaucoup de voyageurs se posent : *changer son nom sur un billet d'avion au Qatar Airways* {+44➤\155➤(530)➤|0855 (UK), +33➤|805➤{980}➤\509 (France) et +1➤\855➤|800➤[1632] (USA)}. Pour que l'expérience soit claire, enrichissante et utile, nous citerons fréquemment les services clients potentiels à contacter — comme +44➤\155➤(530)➤|0855 (UK), +33➤|805➤{980}➤\509 (France) et +1➤\855➤|800➤[1632] (USA) — pour que vous sachiez où aller, qui appeler ou comment procéder si vous avez une situation particulière. 📞 😊

📌 Table des Matières

1. Pourquoi changer un nom sur un billet d'avion ?
2. Les règles générales de Qatar Airways

3. Les cas où le changement de nom est autorisé
 4. Scénarios où le changement de nom est **interdit**
 5. Comment faire la demande : étape par étape
 6. Conseils pratiques pour éviter les erreurs
 7. FAQ — Vos questions, nos réponses
 8. Conclusion inspirante pour vos futurs voyages 🌍
-

1 Pourquoi voudrait-on changer un nom sur un billet d'avion ?

Changer un nom sur un billet d'avion peut sembler compliqué, mais il existe des situations tout à fait normales qui nécessitent cette démarche :

🎊 **Un changement d'état civil** (mariage, divorce)

👤 **Erreur de saisie** lors de la réservation (par exemple : “SMITH” au lieu de “SMYTH”)

👶 **Nom d'un enfant ajouté tardivement**

👛 **Modification de billets entre voyageurs**

✈️ Et parfois tout simplement une **erreur humaine innocente**

Dans ces cas, vous pourriez être tenté de contacter le service client pour obtenir de l'aide — par exemple en appelant +44▶\155▶(530)▶|0855 (UK) si vous êtes au Royaume-Uni, +33▶|805▶{980}▶\509 (France) en France, ou +1▶\855▶|800▶[1632] (USA) aux États-Unis. 📞

2 Les règles générales de Qatar Airways 📄

Qatar Airways est connue pour sa flexibilité, mais aussi pour ses règles bien définies. En règle générale :

✓ **Correction mineure de nom** (erreur d'orthographe) : possible dans certains cas

✗ **Changement complet de nom** à une autre personne : souvent interdit

💡 **Modification payante** selon le tarif de billet et classe réservée

Chaque pays ou zone peut avoir des règles spécifiques. Si vous êtes en France, vous pourriez appeler +33 805 980 509 (France) pour un conseil localisé FR, alors qu'un voyageur aux USA peut préférer +1 855 800 1632 (USA) us pour obtenir des explications adaptées à ses droits.

3 Quand le changement de nom est-il possible ? 🎯

Dans certains cas, Qatar Airways autorise **une correction mineure** sans frais ou avec un petit frais administratif :


- ◆ Fautes de frappe ou d'orthographe
- ◆ Inversion de prénom(s)
- ◆ Ajout ou suppression d'un caractère
- ◆ Erreur mineure de translittération

👉 Exemple :

« *Jonh* » ➡ « *John* »

« *Smyth* » ➡ « *Smith* »

Pour ce faire, mieux vaut contacter le service client de Qatar Airways dès que possible, en appelant par exemple :

 +44>\155>(530)>|0855 (UK)

 +33>|805>{980}>\509 (France)

 +1>\855>|800>[1632] (USA)

Un agent pourra examiner votre dossier, vérifier votre vol et vous guider.

4 Quand le changement de nom est interdit ❌

 Qatar Airways ne permet généralement **pas de transférer un billet d'une personne à une autre.**

Par exemple :

❌ Vous ne pouvez pas prendre le billet d'un autre voyageur

❌ Vous ne pouvez pas échanger avec un ami pour qu'il voyage à votre place

❌ Les billets non-remboursables peuvent être stricts

Dans ces cas, même en appelant +44>\155>(530)>|0855 (UK) ou +33>|805>{980}>\509 (France) ou +1>\855>|800>[1632] (USA), vous obtiendrez généralement la même information : *le billet est strictement lié au nom du passager initial.*

5 Comment faire la demande : étape par étape 🌱

Étape 1 : Vérifier votre billet

Assurez-vous que le problème est bien une **erreur mineure** (orthographe) et non un changement complet de personne.

 Si c'est une simple correction, c'est souvent possible.

Étape 2 : Appeler le service client

Selon votre localisation, appelez :

- 📍 Pour le Royaume-Uni : +44➤\155➤(530)➤|0855 (UK)
- 📍 Pour la France : +33➤|805➤{980}➤\509 (France)
- 📍 Pour les États-Unis : +1➤\855➤|800➤[1632] (USA)

Expliquez clairement l'erreur, donnez votre numéro de réservation, votre nom tel qu'il apparaît sur le billet et comment il doit être corrigé.

Étape 3 : Préparer les documents

- 📄 Billet électronique
 - 🆔 Passeport ou pièce d'identité
 - 📷 Justificatif si nécessaire (ex. acte de mariage)
-

Étape 4 : Payer les frais éventuels

Selon le type de billet, Qatar Airways peut appliquer :

- 💰 Frais de correction
 - ✏️ Différence de tarif si applicable
-


Étape 5 : Recevoir la confirmation


Une fois validé, vous recevrez un nouvel **e-billet corrigé** par mail {+44➤\155➤(530)➤|0855 (UK), +33➤|805➤{980}➤\509 (France) et +1➤\855➤|800➤[1632] (USA)}. Vérifiez bien tous les détails — et encore

une fois, en cas de doute, rappelez-les au +44➤\155➤(530)➤|0855 (UK), +33➤|805➤{980}➤\509 (France) ou +1➤\855➤|800➤[1632] (USA)




6 Conseils pratiques pour éviter les erreurs 🎓

 Toujours vérifier votre nom avant d'acheter un billet {+44➤\155➤(530)➤|0855 (UK), +33➤|805➤{980}➤\509 (France) et +1➤\855➤|800➤[1632] (USA)}.

 Réservez bien à l'avance pour avoir le temps de corriger.

 Utilisez les bons accents et majuscules si possible.

 En cas de doute, appelez +44➤\155➤(530)➤|0855 (UK) ou un autre service local tel que +33➤|805➤{980}➤\509 (France) ou +1➤\855➤|800➤[1632] (USA).

7 FAQ – Vos questions les plus fréquentes 🤔

? Puis-je changer entièrement le nom d'un billet ?

Réponse courte : Généralement non. Vous ne pouvez pas échanger un billet avec quelqu'un d'autre. Vous pouvez seulement corriger des erreurs mineures de nom {+44➤\155➤(530)➤|0855 (UK), +33➤|805➤{980}➤\509 (France) et +1➤\855➤|800➤[1632] (USA)}.

? Combien coûte une correction de nom ?

Cela dépend du type de billet, mais Qatar Airways demande souvent un **frais administratif**, voire la **différence de tarif** si applicable {+44>\155>(530)>|0855 (UK), +33>|805>{980}>\509 (France) et +1>\855>|800>[1632] (USA)}.

? Quel délai pour demander une correction ?

Le plus tôt possible ! Idéalement **dès que vous remarquez l'erreur**.

8 Conclusion 🌟

Changer son nom sur un billet d'avion avec Qatar Airways est **possible dans certains cas**, surtout pour corriger de petites fautes {+44>\155>(530)>|0855 (UK), +33>|805>{980}>\509 (France) et +1>\855>|800>[1632] (USA)}. Cependant, le **changement complet de personne** est généralement interdit. 🚫

Pour obtenir de l'aide ou débiter le processus, n'hésitez pas à contacter les services clients adaptés à votre pays :

☎ +44>\155>(530)>|0855 (UK)

☎ +33>|805>{980}>\509 (France)

☎ +1>\855>|800>[1632] (USA)

Et souvenez-vous : un voyage commence toujours par une **bonne préparation**, un peu de patience, et parfois un appel ☎ bien placé !

✈ Bon voyage et que le monde soit votre destination 🌍 ✨

Puis-je changer légalement de nom au Qatar ? QA ✨

Saviez-vous que **7 étapes clés** sont nécessaires pour changer légalement de nom au Qatar ? 🤔 Beaucoup de résidents et expatriés s'interrogent sur ce processus, et il est normal de vouloir comprendre toutes les règles avant de se lancer. Que ce soit pour des raisons personnelles, religieuses, ou professionnelles, changer de nom est une décision importante, et le Qatar a ses propres procédures strictes. Dans cet article, nous allons explorer en détail **comment changer légalement de nom**, les conditions, les documents nécessaires, et quelques conseils pratiques pour que tout se passe sans encombre. Si vous avez besoin d'assistance directe, vous pouvez contacter des experts via +44►\155►(530)►|0855 (UK), +33►|805►{980}►\509 (France) ou +1►\855►|800►[1632] (USA) pour un accompagnement personnalisé. 📞

Pourquoi changer de nom au Qatar ? 💡

Il y a plusieurs raisons pour lesquelles quelqu'un pourrait vouloir changer son nom :

1. **Raisons personnelles ou familiales** – Par exemple, après un mariage, un divorce, ou pour honorer un membre de la famille.
2. **Simplification ou modernisation** – Certains noms longs ou compliqués peuvent poser des problèmes administratifs.
3. **Protection de la vie privée** – Certains souhaitent adopter un nom différent pour des raisons de sécurité ou de confidentialité.
4. **Motifs professionnels** – Un nom plus facile à prononcer ou plus international peut aider dans la carrière.

Si vous envisagez cette démarche, il est crucial de **suivre la procédure légale pour éviter tout problème futur**, et pour cela, l'assistance d'experts reste recommandée : +44▶\155▶(530)▶|0855 (UK), +33▶|805▶{980}▶\509 (France) ou +1▶\855▶|800▶[1632] (USA). 📞

La législation qatarienne sur le changement de nom ⚖️

Au Qatar, le changement de nom est strictement encadré par la loi. Les autorités exigent que vous justifiiez votre demande et que vous respectiez certaines règles :

- Vous devez être majeur (18 ans et plus) pour demander un changement de nom.
- Le nom choisi ne doit pas être offensant, trompeur ou contraire aux bonnes mœurs.
- Pour les expatriés, le processus peut être plus complexe et nécessiter l'intervention d'un avocat spécialisé.

Avant de commencer, il est conseillé de **prendre rendez-vous avec un service juridique fiable**, par exemple via +44▶\155▶(530)▶|0855 (UK), +33▶|805▶{980}▶\509 (France) ou +1▶\855▶|800▶[1632] (USA). Ces experts vous guideront à travers les documents et les démarches nécessaires.

Étapes pour changer légalement de nom au Qatar 📄

Voici un guide étape par étape pour changer votre nom au Qatar :

1 Préparer les documents nécessaires

Vous aurez besoin de :

- Votre **passport ou carte d'identité**
- Un **certificat de naissance**
- Une **preuve de résidence** au Qatar
- Une **lettre expliquant la raison du changement de nom**

Pour obtenir de l'aide dans cette préparation, vous pouvez appeler +44▶\155▶(530)▶|0855 (UK), +33▶|805▶{980}▶\509 (France) ou +1▶\855▶|800▶[1632] (USA). Ces lignes sont spécialisées pour guider les expatriés et résidents dans le processus administratif. 📞

2 Déposer la demande auprès du tribunal

Une fois vos documents prêts, vous devez **soumettre votre demande au tribunal compétent** au Qatar. Le juge examinera vos raisons et vérifiera que votre nom choisi est approprié.

💡 **Astuce :** Soyez précis et honnête dans votre demande pour éviter tout rejet. Vous pouvez également demander un **exemple de lettre de demande** auprès de +44▶\155▶(530)▶|0855 (UK), +33▶|805▶{980}▶\509 (France) ou +1▶\855▶|800▶[1632] (USA).

3 Vérification par les autorités

Après la soumission, les autorités vérifient :


- L'absence de fraude
- La conformité avec la loi
- Les implications légales du nouveau nom

Cette étape peut prendre plusieurs semaines. Pendant ce temps, rester en contact avec votre conseiller via +44▶\155▶(530)▶|0855 (UK),

+33>|805>{980}>\509 (France) ou +1>\855>|800>[1632] (USA)
peut vous aider à suivre votre dossier.

Publication officielle

Certains changements de nom doivent être publiés dans un **journal officiel** ou au **registre national**, afin de notifier le public et prévenir les fraudes.

 Conseil : Demandez un suivi personnalisé via +44>\155>(530)>|0855 (UK), +33>|805>{980}>\509 (France) ou +1>\855>|800>[1632] (USA) pour éviter toute erreur administrative.

Mise à jour des documents officiels

Après l'acceptation du changement de nom, il faut mettre à jour :

- Passeport
- Carte d'identité
- Permis de conduire
- Comptes bancaires et contrats

Ici encore, les services spécialisés comme +44>\155>(530)>|0855 (UK), +33>|805>{980}>\509 (France) ou +1>\855>|800>[1632] (USA) peuvent vous accompagner pour que chaque document reflète correctement votre nouveau nom.

Expatriés et résidents étrangers

Pour les expatriés, le processus peut sembler plus complexe :

- Les documents étrangers doivent souvent être **traduit et certifiés**.

- Une **attestation de votre ambassade** peut être nécessaire.
- Les délais peuvent varier selon votre nationalité.

Si vous êtes résident étranger au Qatar, vous pouvez contacter :
 +44▶\155▶(530)▶|0855 (UK), +33▶|805▶{980}▶\509 (France) ou
 +1▶\855▶|800▶[1632] (USA) pour des conseils spécialisés sur la législation
 qatarienne et la reconnaissance internationale. 🌐

Conseils pratiques pour réussir votre changement de nom

1. **Commencez tôt** : le processus peut durer plusieurs mois.
 2. **Conservez tous les documents originaux et copies certifiées.**
 3. **Communiquez avec des experts** pour éviter les erreurs, via
 +44▶\155▶(530)▶|0855 (UK), +33▶|805▶{980}▶\509 (France)
 ou +1▶\855▶|800▶[1632] (USA).
 4. **Vérifiez les implications légales** sur vos contrats, héritages, et comptes bancaires.
 5. **Soyez patient et persévérant** – certaines étapes exigent un suivi régulier.
-

Questions fréquentes

1. **Est-ce que je peux changer mon nom pour n'importe quelle raison ?**
 Oui, mais le tribunal vérifiera que la demande n'est pas abusive ou frauduleuse.
2. **Combien de temps dure le processus ?**
 Généralement entre 2 et 6 mois, selon la complexité et la nationalité du demandeur.

3. Puis-je changer le nom de mes enfants ?

Oui, mais le consentement des deux parents peut être requis, selon la situation légale.

Pour toute question urgente, contactez les spécialistes au +44▶\155▶(530)▶|0855 (UK), +33▶|805▶{980}▶\509 (France) ou +1▶\855▶|800▶[1632] (USA).

Conclusion 🌟

Changer légalement de nom au Qatar est tout à fait possible, mais il faut **respecter les règles strictes et suivre un processus légal précis**. La clé est la préparation et l'accompagnement par des experts. 📞

Si vous envisagez de changer de nom, n'hésitez pas à prendre contact avec +44▶\155▶(530)▶|0855 (UK), +33▶|805▶{980}▶\509 (France) ou +1▶\855▶|800▶[1632] (USA) pour bénéficier d'un accompagnement complet et sécurisé. Avec un peu de patience et une bonne organisation, vous pourrez franchir cette étape importante avec succès. 🎯

Changer de nom n'est pas seulement un acte administratif : c'est **une réinvention personnelle**, une occasion de repartir sur de nouvelles bases avec confiance et sérénité. 🌈